

# 2009 Faaliyet Raporu



şeker

## *Misyonumuz...*

Köklü geçmişe sahip Şeker Piliç ailesi, toplumun değişen gereksinimlerini göz önünde bulundurarak piliç eti ve ürünlerini gıda güvenliği ilkelerine uygun şekilde üreten, toplumsal fayda ve yaşam kalitesini yükseltmeyi amaçlayan, insana ve çevreye duyarlı bir kuruluştur.

## *Vizyonumuz...*

Şeker Piliç, gıda ve lezzet denince akla gelen ilk kuruluş haline gelmiş, sektörüne yön vererek ilkleri başarmış, markasını yurtdışında tanıtmış ve sahip olduğu kalite bilincini toplumun tüm kesimlerine yaymış dev bir aile olmaktır.



## İçindekiler...

1. Yönetim Kurulu Başkanı'nın Mesajı
3. Yönetim Kurulu
4. İcra Heyeti
5. Kurumsal Profil
7. Temel Yapı Taşları
8. Sürdürülebilir Büyüme ve Yatırımlar
9. Sahip Olduğumuz Belgeler
11. Rakamlarla Şeker
13. Ana Sözleşme Değişiklikleri
15. Kurumsal Yönetim İlkeleri
  - Bölüm I - Pay Sahipleri
  - Bölüm II - Kamuyu Aydınlatma ve Şeffaflık
  - Bölüm III - Menfaat Sahipleri
  - Bölüm IV - Yönetim Kurulu
27. Türkiyede Tavukçuluk Sektörü ve Şeker Piliç
  - Finansal Göstergeler
  - Kanatlı etinde üretim kalitesi
  - Ekonomik katkı ve istihdam
  - Sorunlar
  - Yapılan Çalışmalar ve Gelişmeler
39. Aralık 2009 İtibariyle Hazırlanan Konsolide Olmayan Finansal Tablolar
46. Aralık 2009 İtibariyle Hazırlanan Konsolide Olmayan Finansal Tablo Dipnotları

# Yönetim Kurulu Başkanı'nın Mesajı...



2009 yılında logomuzla birlikte tüm kurumsal kimliğimizi değiştirdik. Hazırlık sürecimizi ve lansmanımızı ekibimizin ve bu değişim ile ilgili birlikte çalıştığımız ajanslarımızın yoğun çalışması sonucunda başarıyla atlattık. Biz sonuçtan son derece memnun kaldık. Bugüne kadar tüketicilerimizden aldığımız tepkiler de oldukça olumlu. Bu nedenle yaptığımız işle tüm ekip olarak gurur duyuyoruz. Sonuçta kötü geçen 2008den sonra 2009 yılında hem kurumsal hem de rakamsal olarak başarılı işlere imza atmış olmaktan son derece memnunuz.

Biz kriz var diye “kafamızı deve kuşu misali kuma gömmedik, bunun da ödülünü aldık. Tabi aldığımız sonuçlarla yetinmeyeceğiz. Şirketimizi ve markamızı daha iyi noktalara taşımak için var gücümüzle çalışıyoruz, çalışmaya da devam edeceğiz. Çünkü 2010 yılında da 2009’daki gibi hem kurumsal hem de rakamsal olarak başarılı sonuçlar almak istiyoruz ve bunu başaracağımıza inanıyoruz.

2008 yılında başlattığımız kapasite artırmaya yönelik yatırımlarımızı bu yıl tamamlayacağız. Bu da hem üretim hem de satış rakamlarımıza olumlu yansıyacak. 2010 yılında kesimhane yatırımımızın devreye girmesiyle üretim kapasitemiz yüzde 40 artacak.

AB’ye ihracat vizesi alan ileri işlenmiş ürün grubumuzda da ciddi bir kapasite artışı olacak. 2009 sonu itibariyle 6 bin ton olan üretim kapasitemiz, yatırımlarımızın tamamlanmasıyla 2010 yılında 15 bin tona ulaşacak.

Bu arada 2009 yılında Şeker olarak ihracatta önemli adımlar attık. Irak pazarıyla hareketlenen yurtdışı satışlarımız AB ülkelerine ihracatın onunun açılmasıyla iyice arttı. Irak pazarında önemli bir başarıya imza attık. Brezilya gibi dünyanın en büyük üreticilerinin at koşturduğu bir ülkede kalite ve lezzetimizle kısa zamanda çok iyi bir yer edindik. Eğer hükümetimiz de bize destek verirse, Rusya pazarında hızla etkinliğimizi artıracığımızı inanıyorum. Gecen yıl ihracatımızı yüzde 78 gibi arttırdık. Yani Türkiye'nin ciddi bir piliç eti ihracatçısı olabileceğini gösterdik. Hükümetten alacağımız destekle ihracat rakamlarını çok daha yukarılara çekeceğimize inanıyorum. Çünkü sektörümüzde ciddi bir potansiyel var ve biz bu potansiyeli sonuna kadar kullanacağız.

Şeker Piliç olarak AB'ye ihracat yapan ilk iki firmadan biri olduk. Şu anda Almanya'nın yanı sıra Türk nüfusun yoğun olduğu İngiltere, Fransa gibi AB ülkeleriyle de ciddi görüşmeler yapıyoruz. Rusya'dan ihracat için on izin alan firmalardan biri olduk. Şeker Piliç olarak 2009 yılında Rusya'dan vize alan altı şirketten biriyiz. Çok yakın gelecekte de Rusya'ya ihracata başlayacağız. Tabi bu konuda daha yapılacak işler var. Biz de bunları yapmaya uğraşıyoruz. İlk önce Rusya'dan kendimize bir partner bulmamız gerekiyor. Rusya'ya dağıtımın yapılması, izlenilebilirliğin ve bulunulabilirliğin artırılması için Rusya'daki iş ortağımızın da güçlü olmasını istiyoruz ve bu konuda ciddi çalışmalar yapıyoruz.

Bu nedenle önümüzdeki yıl ve sonrasında ihracatımızın cirodaki payının çok hızla artacağına inanıyoruz. 2009 sonu itibariyle yaklaşık 7 milyon dolarlık ihracat rakamına ulaştık. 2010 sonunda bu rakamı 10 milyon dolar seviyesine yükseltmeyi amaçlıyoruz. İç pazarda da dağıtım ağıımızı sürekli genişletiyoruz. 2010 yılında İstanbul'da dördüncü şubeyi açmayı planlıyoruz. Yerel ve ulusal marketlerdeki bulunurluğumuz da sürekli olarak artıyor. Bu sayede 2010 yılından itibaren tüketicilerimize çok daha yakın olacağız. Sonuçta da 2009 yılından daha verimli ve daha karlı bir yıl bizi bekliyor olacak. Hedefimiz 2010 yılı sonunda 350 milyon liralık ciro rakamına ulaşmak. Yeni yılda, yeni yüzümüzle, yeni başarılarla imza atmak için var gücümüzle çalışıyoruz. Bunu da sizlerden aldığımız güç ve destek ile başaracağımıza inanıyoruz.

Sonuç olarak şunu söyleyebilirim, ihracattaki olumlu adımlar, sektörümüzün dünya ligine taşıyacak ve dünya devleriyle rekabet edebilir hale getirecek, ancak iç pazar her zaman en önemli müşterimiz olacak.

Ali Bor  
Yönetim Kurulu Başkanı

# Yönetim Kurulu...



**Ali BOR**  
Yönetim Kurulu Başkanı

**Osman BOR**  
Yönetim Kurulu Başkan Yardımcısı

**Ruher BOR**  
Yönetim Kurulu Üyesi

# İcra Heyeti...



**Cavit Ayvaz**  
Genel Müdür



**Emre Bor**  
Genel Müdür Yardımcısı  
(Kurumsal Ve Mali Hiz.)



**Betül Demirel**  
Genel Müdür Yardımcısı  
(Satış Ve Pazarlama)



**Elif Bor Bekdemir**  
Kurumsal Hizmetler Koordinatörü



**Kaan Bor**  
Pazarlama Koordinatörü



**Hakan Bor**  
Satış Koordinatörü

**Fazıl Özpolat**  
Denetim Kurulu Başkanı

**Arif Keskin**  
Canlı Faaliyetler Koordinatörü

**Barış Alpaz**  
Kesim Tesisleri Koordinatörü

**Av. Özkan Kabasakal**  
Hukuk Müşaviri

**Fahir Tüzümet**  
Bayiler Direktörü

**Ernur Zafer Karatekin**  
Şubeler Direktörü

**Emel Pişken**  
Kurumsal İletişim Müdürü

**Ali Can**  
Muhasebe Müdürü

**Fatma Pınar Gürsoy**  
Finans Müdürü

**Haldun Tunca**  
Satınalma Müdürü

**Ülkü Kılıç**  
İnsan Kaynakları-İdari  
ve Sosyal Hizmetler Müdürü

**Mercan Öncel**  
Pazarlama Müdürü

**Arif Suna**  
Pazarlama Müdürü

**Ayhan Koldemir**  
Pazarlama Müdürü

**Cihad Turan**  
Yem Tesisleri Müdürü

**Recep Aksoy**  
Kuluçka Müdürü

**Mehmet Batur**  
Broiler Üretim Müdürü

**Mehmet Bildibay**  
Kesimhaneler Müdürü

**Nezir Yel**  
İleri İşlem Müdürü

**Bayram Hadi Yolasığmaz**  
Bilgi Teknolojileri Müdürü

**Serdar Uygur**  
Yatırımlar ve Teknik Hizmetler Müdürü

**Tevfik Sarıgöl**  
Teknik Hizmetler Müdürü

**Ersin Levent Esmer**  
Yönetim Sistemleri Ve Arge Müdürü

**Özgür Kaplan**  
Planlama Lojistik Müdürü

# Kurumsal Profil...



51 yıllık köklü bir geçmişe sahip olan Şeker, bugün 134 milyon TL'ye ulaşan aktif büyüklüğüyle Türkiye'nin beyaz et sektörünün öncü kuruluşudur. Şeker kurulduğu günden beri izlediği verimli, karlı ve sürdürülebilir büyüme stratejisiyle faaliyet gösterdiği alanda Pazar payını arttırmaya devam etmektedir. İnovatif ürünler, müşteri odaklılık ve dinamik insan kaynağı, Şeker'in kurumsal kimliğinin ortaya koymasındaki temel faktörleri oluşturmaktadır.

Şeker, 2009 yılında geliştirdiği ve büyük bir kısmını uygulamaya aldığı reorganization (yeniden yapılanma) projesiyle kurumsal kimliğini ön planda tutarak topluma ve müşterilerine en iyi hizmeti vermeyi amaçlamaktadır. Yine bu amaçla, global ekonomik krize rağmen yatırımlarında hız kesmeyerek sürdürülebilir büyüme politikasını devam ettirmiştir.





### ***Hijyenik ürün sunumu...***

Şeker, yaklaşık 1400 çalışanıyla müşterilerinin beyaz et ihtiyacına cevap veriyor. Üretimini entegre tesislerde yapan Şeker, üretim teknolojilerindeki gelişmeleri sürekli izleyerek hem kaliteli hem de hijyenik ürünleri tüketime sunuyor. Ürün takip sistemiyle de üretim aşamalarını tüketicinin hizmetine sunuyor.

### ***Güçlü ve yaygın dağıtım ağı...***

Şeker, toplam 12 şube ve 32 bayi ile ürünlerini müşterilerine ulaştırıyor. Bu amaçla alternatif dağıtım kanallarını da kullanarak Edirne'den Kars'a tüm raflarda bulunulurluk oranını artırıyor.

### ***Yetkin ve güçlü yönetim...***

Aile şirketi olmasına karşılık kurumsal yönetim alanındaki en iyi uygulamaları kendine örnek alan Şeker, sürdürülebilir verimlilik anlayışı içerisinde güçlü ve saygın bir marka olarak öne çıkıyor.

### ***Toplumun gelişimi için...***

Şeker, yaptığı üretim ile sektöre ve ülke ekonomisine sağladığı katkıların yanı sıra içinde bulunduğu topluma da katma değer sağlamayı amaçlıyor. Bu hedefle geliştirdiği sosyal sorumluluk projeleriyle hem kurumsal misyonuna verdiği önemi hem de sürdürülebilirlik konusundaki duyarlılığını yansıtıyor.

### ***Yeni bir yüz...***

1958'den bugüne neler değişmedi?

Tutkumuz

İlkelerimiz

Değerlerimiz

1958'den bugüne neler değişti?

Teknolojimiz

Ürün Çeşitliliğimiz

Kapasitemiz

Yeni logomuz modern ve şirketimizin güçlü kurumsal duruşunu yansıtacak şekilde tasarlandı. Logonun üstündeki mavi renk ve altındaki yeşil renk doğal yaşam döngüsünü ve dengesini yansıtıyor. Gökyüzü anlamındaki mavi renk ufkumuzu, geleceğimizi gelişmemizi simgelerken Yeryüzü rengi yeşil değişmeyen değerlerimizi anlatıyor. Bu iki form arasında kalan 'Şeker' yazısı bu denge içinde güçlü bir yer buluyor ve bunu baskın ve modern formuyla vurguluyor.

### ***Şubelerimiz...***

İstanbul Şube, İstanbul Asya, İstanbul Pendik, Eskişehir, Ankara, Konya, Antalya, Muğla, Bodrum, Bursa, İzmir Gaziemir, İzmir Çiğli

### ***Bayilerimiz...***

Aksaray, Balıkesir, Bingöl, Çanakkale, Çorum, Denizli, Diyarbakır, Edirne, Erzincan, Erzurum, Gaziantep, Iğdır, Isparta, İstanbul, Karabük, Kars, Kastamonu, Kayseri, Kütahya, Kahramanmaraş, Nevşehir, Sivas, Şırnak, Tekirdağ, Trabzon, Uşak, Yozgat, Zonguldak

## Temel Yapı Taşları...

**1960** Emek Tavukçuluk adıyla kuruldu.

**1978** İthal damızlıklar Türkiye'ye getirildi.

**1983** Hollanda'dan kuluçka makineleri ithal edildi.

**1990** Yem Fabrikası kuruldu.

**1997** ISO'nun hazırladığı 'İlk 500 Büyük Sanayi Kuruluşu' listesinde yerini aldı.

**1999** Şeker Piliç adını aldı.

**2000** Hisse senetleri İMKB'de işlem görmeye başladı.

**2009** Kurumsal kimlik yenilendi.

# Sürdürülebilir Büyüme ve Yatırımlar...

Şeker, büyüme politikalarını sürdürülebilirlik kavramı üzerine inşa etmektedir. 1997 yılında İstanbul Sanayi Odasının (İSO) nun hazırladığı 'İlk 500 Büyük Sanayi Kuruluşu' listesinde 497. sırada yerini alan Şeker, 2008 yılına gelindiğinde ise 283. sıraya yükselmiştir. Şeker, yaptığı yatırımlar, ürün kalitesinde süreklilik ve geniş ürün portföyü ile büyüdü ve bu büyümenin devamlılığını sağlayabilmek için gerekli stratejik kararları önceden aldı.

Eskişehir ilinde yapılan damızlık çiftlik yatırımımızın yanında 2007 yılında aynı ilde 2. damızlık çiftlik yatırıma başlamış ve bu yatırımımız tamamlanarak üretime başlamıştır. Yatırımların tamamlanmasıyla 50 bin m<sup>2</sup>'lik damızlık kümeslerine sahip olacağız.

Bu yatırımların yanında yine 2007 yılında itibaren ileri işlem ürünlerimizin üretim kapasitesini artıracak yeni yatırımlara başlamış ve bu yatırımlarımız yeni kesim tesisi yatırımlarımız ile birleştirilerek ileri işlem üretim kapasitesinde sürekli olarak artışlar yapılmıştır. Tüm yatırımlarımız Haziran 2010 itibariyle yeni kesim tesislerimizle birlikte bitirilmesi planlanmıştır. Yatırımımız tamamlandığında ileri işlem tesislerimizin üretim kapasitesi yıllık ortalama 15 bin ton olacaktır.

Aynı zamanda mevcut kesim tesislerimizi sulu sistemden havalı sisteme geçirecek teknolojik yatırım yapma kararı alınmış ama daha sonra Türkiye Sınai Kalkınma Bankası ile yapmış olduğumuz görüşmelerin sonuç vermesi üzerine bu teknolojik yatırımımız şirketimizin mevcut günlük 120.000 adet kesim kapasitesine ilave olarak 180.000 adet günlük kesim kapasitesine sahip yeni kesimhane yatırımımızla birlikte kullanılması öngörülmüştür. Yapılan bütçe çalışmaları sonucunda 80 bin ton piliç eti ve ürünlerinin üretileceği ve 360 milyon TL'lik katma değer yaratılacağı düşünülmektedir.

Türkiye Sınai Kalkınma Bankası ile 14.000.000 YTL yatırım kredisi konusunda anlaşma imzalanmış olup bu kredi ile Eskişehir'de 2 adet daha damızlık çiftlik ve Bandırmada mevcut kesim tesislerimizin yanına yeni ve modern bir kesimhane yatırımı yapılmaktadır. Ayrıca 120.000 gün/adet olan piliç kesim kapasitesine sahip olan kesim tesislerimizin yanına son teknoloji ile donatılmış 180.000 adet/gün kapasiteli kesimhane inşa edilmektedir. Tesislerimizin Haziran 2010 itibariyle tamamlanarak üretime geçmesi planlanmıştır.

# Sahip Olduđumuz Belgeler...



- T.C. TARIM VE KÖY İŐLERİ BAKANLIĐI ÇALIŐMA İZİN BELGESİ
- T.C. TARIM VE KÖY İŐLERİ BAKANLIĐI GIDA SİCİL BELGESİ
- AVRUPA BİRLİĐİNE İHRACAT YAPABİLECEK TESİS ÖN İZİN SERTİFİKASI
- ÇEVRE YÖNETİM SİSTEMİ SERTİFİKASI (ISO 14001 2004 AKREDİTASYON)
- ÇEVRE YÖNETİM SİSTEMİ SERTİFİKASI (ISO 14001 2004)
- GIDA GÜVENLİĐİ YÖNETİM SİSTEMİ BELGESİ (ISO 22000 2005)
- KALİTE YÖNETİM SİSTEMİ (ISO 9001 2000 AKREDİTASYON)
- KALİTE YÖNETİM SİSTEMİ BELGESİ (ISO 9001 2000)
- KALİTE YÖNETİM SİSTEMİ TURKAK AKREDİTASYON BELGESİ
- OHSAS 18001 2007 BELGESİ
- BS EN ISO 14001 2007 BELGESİ
- BRC SERTİFİKASI

**T.C.  
TARIM VE KÖYİŞLERİ BAKANLIĞI**  
Koruma ve Kontrol Genel Müdürlüğü  
"AVRUPA BİRLİĞİNE İHRACAT YAPABİLECEK  
TESİS ÖN İZİN SERTİFİKASI"

**Tesisin Adı :** ŞEKER PİLİÇ VE YEM SANAYİ TİCARET A.Ş.  
**Tesisin Sahibi :** ŞEKER PİLİÇ VE YEM SANAYİ TİCARET A.Ş.  
**Tesisin Adresi :** Bahkeşir asfaltı 6.Km. Bandırma / BALIKESİR  
**Tesisin Faaliyet Alanı ve Kapasitesi:** Kanatlı Kombinasy, 28.000 Adet/Gün  
**Tesisin Ruhsat Numarası:** K-506  
**Tesise Verilen İhracat Ön İzin Numarası ve Veriliş Tarihi:** TR-04, 10.09.2003

YAPILAN DENETİMLER SONUCUNDA, YUKARIDA ADI VE ADRESİ YAZILI TESİSE  
"İHRACAT ÖN İZİN NUMARASI"  
VERİLMESİNİN UYGUN GÖRÜLDÜĞÜNE DAİR BU SERTİFİKA DÜZENLENMİŞTİR.

*Dr. Nihat PAKDİL*  
**Bakan a.**  
Genel Müdür

**T.C.  
TARIM VE KÖYİŞLERİ BAKANLIĞI**  
Koruma ve Kontrol Genel Müdürlüğü  
**ÇALIŞMA İZİN BELGESİ**

**İşletmenin Sahibi :** ŞEKER PİLİÇ VE YEM SANAYİ TİCARET ANONİM ŞİRKETİ  
**İşletmenin Ticari Adı :** ŞEKER PİLİÇ VE YEM SANAYİ TİCARET ANONİM ŞİRKETİ  
**İşletmenin Açık Adresi :** Bahkeşir Asfaltı 6. Km. Bandırma-BALIKESİR  
**Faaliyet Alanı ve Kapasitesi :** Kanatlı Hayvan Kombinasy  
Tavuk : 8.000 Adet/Saat  
Et Parçalaması : 230.000 Kg/Gün  
Hazırlanmış Et ve Hazırlanmış Et Karışımları : 160.000 Kg/Gün  
Mamül Madde : Sucuk : 10.000 Kg/Gün Salam : 10.000 Kg/Gün  
Sosis : 10.000 Kg/Gün Diğer : 40.000 Kg/Gün  
Soğuk Hava Deposu : 9 Adet (2,445 m<sup>3</sup>)  
K-506

**Çalışma İzni Veriliş Tarihi :** 04.04.2007  
**Çalışma İzni Numarası :** K-506

05/06/2004 tarihli ve 25483 Sayılı Resmî Gazetele yayımlanarak yürürlüğe giren 5179 Sayılı Gıdaların Üretimi, Tüketimi ve Denetlenmesine Dair Kanun Hükmünde Kararnamenin Değiştirilerek Kabulü Hakkında Kanununun 4 üncü ve 6 nci maddeleri ile 06/05/1996 tarihli ve 3285 Sayılı Hayvan Sağlığı Zabıtı Kanununun 33 üncü maddesine dayanılarak 08/11/2005 tarih ve 25694 Sayılı Resmî Gazetele yayımlanan "Kanatlı Hayvan Eti ve Et Ürünleri Üretim Tesislerinin Çalışma ve Denetimine Ünal ve Emsalnerine Dair Yönetmelik" in 25 inci maddesi kapsamında yukarıda yazıldığı ticari adı, ünvanı ve faaliyiet alanı belirtilen tesise Çalışma İznini verilmiş aygıt gürmüştür.

*Dr. Nihat PAKDİL*  
**Bakan a.**  
Müsteşar Yardımcısı

**T.C. TARIM VE KÖYİŞLERİ BAKANLIĞI**  
KORUMA VE KONTROL GENEL MÜDÜRLÜĞÜ  
**Gıda Sicil Sertifikası**

**Şirketin Adı :** ŞEKER PİLİÇ VE YEM SAN. TİC. A.Ş.  
**Şirketin Adresi :** Bahkeşir Asfaltı 6. Km. Bandırma / BALIKESİR  
**Şirketin Faaliyet Alanı ve Kapasitesi :** Kanatlı Hayvan Kombinasy  
**Şirketin Ruhsat Numarası :** K-506  
**Şirketin Kuruluş Tarihi :** 10.09.2003

**RINA**

**CERTIFICATE N. / CERTIFICATE No :** BRC/09/04

**ŞEKER PİLİÇ VE YEM SAN. TİC. A.Ş.**  
BALIKESİR ASFALTI 6. KM. BANDIRMA, BALIKESİR, TÜRKİYE

**BRC - GLOBAL STANDARD FOR FOOD SAFETY- ED. 5 GRADE: A**

**ISO 22000:2005**

**SINCERT**

**RINA**

**SERTİFİKA NO: / CERTIFICATE No. :** FMS5-08/11

**ŞEKER PİLİÇ VE YEM SAN. TİC. A.Ş.**  
BALIKESİR ASFALTI 6. KM. BANDIRMA, BALIKESİR, TÜRKİYE

**ISO 22000:2005**

**SINCERT**

**RINA**

**SERTİFİKA NO: / CERTIFICATE No. :** 17932/08/5

**ŞEKER PİLİÇ VE YEM SAN. TİC. A.Ş.**  
BALIKESİR ASFALTI 6. KM. BANDIRMA, BALIKESİR, TÜRKİYE

**ISO 9001:2000**

**SINCERT**

**Registration Schedule**

SCOPE OF REGISTRATION

**ŞEKER PİLİÇ VE YEM SAN. TİC. A.Ş.**  
BALIKESİR ASFALTI 6. KM. BANDIRMA, BALIKESİR, TÜRKİYE

**BS EN ISO 14001:2004**

**URAS**

**Registration Certificate**

This is to certify that  
the Environmental Management Systems of

**ŞEKER PİLİÇ VE YEM SAN. TİC. A.Ş.**  
BALIKESİR ASFALTI 6. KM. BANDIRMA, BALIKESİR, TÜRKİYE

**BS EN ISO 14001:2004**

**URAS**

**Registration Schedule**

SCOPE OF REGISTRATION

**ŞEKER PİLİÇ VE YEM SAN. TİC. A.Ş.**  
BALIKESİR ASFALTI 6. KM. BANDIRMA, BALIKESİR, TÜRKİYE

**OHSAS 18001 : 2007**

**AJA**

**Registration Certificate**

This is to certify that  
The Occupational Health & Safety Management Systems of

**ŞEKER PİLİÇ VE YEM SAN. TİC. A.Ş.**  
BALIKESİR ASFALTI 6. KM. BANDIRMA, BALIKESİR, TÜRKİYE

**OHSAS 18001 : 2007**

**AJA**

**IONet**

THE INTERNATIONAL CERTIFICATION NETWORK

**CERTIFICATE**

**ŞEKER PİLİÇ VE YEM SAN. TİC. A.Ş.**  
BALIKESİR ASFALTI 6. KM. BANDIRMA, BALIKESİR, TÜRKİYE

**Environmental Management System**  
**ISO 14001:2004**

**IT-44808**

**IONet**

**IONet**

THE INTERNATIONAL CERTIFICATION NETWORK

**CERTIFICATE**

**ŞEKER PİLİÇ VE YEM SAN. TİC. A.Ş.**  
BALIKESİR ASFALTI 6. KM. BANDIRMA, BALIKESİR, TÜRKİYE

**Quality Management System**  
**ISO 9001:2000**

**IT-42934**

**IONet**

**IONet**

THE INTERNATIONAL CERTIFICATION NETWORK

**CERTIFICATE**

**ŞEKER PİLİÇ VE YEM SAN. TİC. A.Ş.**  
BALIKESİR ASFALTI 6. KM. BANDIRMA, BALIKESİR, TÜRKİYE

**Environmental Management System**  
**ISO 14001:2004**

**IT-44808**

**IONet**

**IONet**

THE INTERNATIONAL CERTIFICATION NETWORK

**CERTIFICATE**

**ŞEKER PİLİÇ VE YEM SAN. TİC. A.Ş.**  
BALIKESİR ASFALTI 6. KM. BANDIRMA, BALIKESİR, TÜRKİYE

**Quality Management System**  
**ISO 9001:2000**

**IT-42934**

**IONet**

# Rakamlarla Şeker...




## Çalışan Sayısı

Mavi Yakalı	: 1.079 kişi
Beyaz Yakalı	: 232 kişi
Toplam	: 1311 kişi

## Diğer Rakamlar

Damızlık Tavuk Tesisleri Kapalı Alanı	: 107.540 m <sup>2</sup>
Damızlık Tavuk Kapasitesi	: 566.894 adet
Kesim Tesisleri Kapalı Alanı	: 13.800 m <sup>2</sup>
Kesim Tesisleri Kapasitesi	: 8.000 adet/saat
İleri İşlem Kapasitesi	: 30 ton/gün
Piliç Pençesi Kapasitesi	: 200.000 adet piliç/gün
Rendering Kapasitesi	: 32 ton/gün
Kuluçka Kapalı Alanı	: 5.337 m <sup>2</sup>
Kuluçka Kapasitesi	: 76.000.000 adet/yıl
Yem Fabrikası Kapalı Alanı	: 4.110 m <sup>2</sup>
Yem Fabrikası Kapasitesi	: 40 ton/saat
Gübre Tesisi Kapalı Alanı	: 2.720 m <sup>2</sup>
Gübre Tesisi Üretim Kapasitesi	: 2.400 ton
Yetiştirici Sayısı	: 320
Nakliye Aracı (Kamyon/Tır)	: 90 Adet

Şeker Piliç, 2009 yılında çevre il ve ilçelerde ortalama 320 yetiştiricisine 22 milyon TL lik katma değer yaratarak 65 Bin Tonluk üretim yapmıştır. Bu ürünlerin üretilmesi ve satış noktalarına ulaştırılması için 90 adet tır ve kamyonla 10.5 milyon Km yol kat etmiş ve nakliyecilerine de 11.7 milyon TL katma değer yaratmıştır.



şeker

# Ana Sözleşme Değişiklikleri...



## Şirketin Amaç ve Konusu:

### Madde 4:

**1-** Yumurta ve et yönlü tüm kanatlı, küçükbaş ve büyükbaşların yetiştirilmesi, bakımı, fason olarak yapılması ve yaptırılması, bu hayvanların tüm anaç damızlıkları, günlük damızlık ve ticari tüm kanatlı civciv, damızlık yumurta, yarka, tavuk, hindi, sofralık yumurta, palaz, buzağı, dana, kuzu ve her türlü kanatlıların, küçükbaş ve büyükbaşların üretimi, yetiştirilmesi, işlenmesi, bakımı, fason olarak yapılması ve yaptırılması, alımı, satımı, pazarlanması, ihracatı, ve ithalatını yapmak.

**2-** Tüm kanatlı, küçükbaş ve büyükbaş hayvanların, damızlık ve sofralık yumurta, et, süt ve tüm üretimlerini ve mamulleri ile bu üretimlerden elde edilecek ürünlerin üretilmesi, yetiştirilmesi, işlenmesi, fason olarak yapılması veya yaptırılması, alımı, satımı, pazarlaması, ihracatı, ithalatını yapmak.

**3-** Tüm kanatlıların, küçükbaş ve büyükbaşların, ürünlerini ve mamullerini, etlerini, kırmızı etleri, işleyerek, çiğ, soslanmış, yarı pişmiş, pişmiş, konserve edilmiş hazır gıdaların üretimi, ile sade veya unlu mamuller ve bu ürünler dışında tek başına ticareti söz konusu olacak tüm unlu mamullerin üretimi, işlenmesi, fason olarak yapılması veya yaptırılması, alımı, satımı, pazarlaması, ihracatı, ithalatını yapmak.

**4-** Üretimini yaptığı ürünlerde kullanmak, yada ticaretini yapmak için her türlü tahıl, soya, ayçiçek, kanola gibi yağlı tohumlar ve benzeri sanayi bitkileri, sebze, meyve ve tüm tarım ürünlerinin üretimi, işlenmesi, fason olarak yapılması veya yaptırılması, alımı, satımı, pazarlaması, ihracatı, ithalatını yapmak.

**5-** Faaliyet konularıyla ilgili olarak; ana damızlık ve damızlık kümesleri, çiftlikleri ve işletmeleri kurmak, işlemek. Yetiştirme kümesleri, çiftlikleri ve işletmeleri kurmak, işletmek. Kuluçkahaneler, kesimhaneler, soğuk hava depoları ve atık işleme tesisleri kurmak ve işletmek. Bunlar ile ilgili olarak alım, satım, pazarlama, ihracat ve ithalat faaliyetlerinde bulunmak.

**6-** Tüm faaliyet konusuna giren işlerle ilgili olarak yurt içinde ve yurt dışında, kuluçkahane, kesimhane, soğuk hava deposu, arıtma ve atık işleme tesisi, süt ve yumurta üretim tesisleri, yem üretim ve işleme tesisleri, çiftlik, kümes ve benzeri tesisler, tarım ve hayvancılık işletmeleri, entegre tesisler, her türlü üretim tesisleri ve işletmelerini kurmak, işletmek. İşletmek, her çeşit inşaat işlerini taahhüt etmek, kendi nam ve hesabına her türlü inşaat yapmak, akaryakıt istasyonları yapmak, yaptırmak, bu tesisleri kiralamak, kiraya vermek, alım, satım, pazarlama, ihracat ve ithalat faaliyetlerinde bulunmak.

**7-** Her türlü karma hayvan yemi ve tam yağlı soya üretimi, işlenmesi, fason olarak yapılması veya yaptırılması, alımı, satımı, pazarlaması, ihracatı, ithalatını yapmak.



**8-** Her türlü; veteriner ilacı, mineral, aşı, vitamin, vitamin premiksleri, dezenfektan maddeleri, yem katkı maddeleri ve yem hammaddeleri, üretimi, işlenmesi, fason olarak yapılması veya yaptırılması, bulundurulması, alımı, satımı, pazarlaması, ihracatı, ithalatını yapmak.

**9-** Her türlü organik gübre üretimi, işlenmesi, fason olarak yapılması veya yaptırılması, alımı, satımı, pazarlaması, ihracatı, ithalatını yapmak.

**10-** Sınai, tarımsal ve hayvansal maddeler ile biyolojik ve kimyasal maddelerin alımı, satımı, pazarlanması, ithalatını, ihracatını yapmak,

**11-** Faaliyet konularıyla ilgili olarak her türlü nihai mamul, yarı mamul, makine, tesisat, yedek parça, hammadde, yardımcı malzeme, ambalaj ve paketlenme malzemesi, işletme malzemesi, gıda maddeleri, gıda ile temas eden maddeleri, ve malzemeleri, hayvancılık ve ziraat konusuna giren araç, motorlu ve motorsuz tarım araçları, alet ve edevat ile amaç ve konusuyla alakalı faaliyetlerini devam ettirebilmesi için gerekli diğer bilimum mamul, yarı mamul, makine, tesisat, yedek parça, hammadde, yardımcı madde, ambalaj ve paketlenme malzemesi, işletme malzemesi, gıda maddeleri, gıda ile temas eden maddeleri, ve malzemeleri, alımı, satımı, pazarlaması, ihracatı ve ithalatını yapmak.

**12-** Kümes ekipmanlarının, veteriner ilaçlarının, aşıların, zirai mahsullerin, tahıl, sanayi bitkileri, yem, gübre ve organik gübre, sınai, tarımsal ve hayvansal maddeler ile biyolojik ve kimyasal maddeler ve bu gruplara girebilen bilimum malların, gerek bayiliğini alarak, gerek müstakilen imalatını yaparak ve gerekse fason üretimi yaparak veya yaptırarak, bulundurulması, alımı, satımı, pazarlaması, ihracatı ve ithalatını yapmak,

**13-** Amaç ve konusu ile ilgili olarak her türlü hukuki ve mali muameleleri yapmak, Sermaye Piyasası ile düzenlenen menkul kıymet portföy işletmeciliği niteliğinde olmamak ve aracılık yapmamak kaydı ile her çeşit menkul malları, taşıt araçları ve gayri menkulleri iktisap etmek, satmak devir ve ferağ etmek, kiralamak, kiraya vermek ve kendi menkul eşya ve gayrimenkullar üzerinden; yatırımcıların aydınlatılmasını teminen özel haller kapsamında Kurulca gerekli açıklamaların yapılması kaydıyla üçüncü kişiler lehine rehin, ipotek ve her türlü şahsi ve ayni haklar tesis etmek, gayrimenkul satış vaadi sözleşmeleri yapmak,

**14-** Konusu ile ilgili olarak acentelik, mümessillik, komisyonculuk işleri yapmak veya bu işleri başkalarına yaptırmak,

**15-** Amaç ve konusunun gerçekleşmesi için her türlü organizasyonlar kurmak veya kurulmuş bulunan organizasyonlara katılmak taahhüt işleri yapmak ve ihalelere iştirak etmek, Yurt içinde ve yurt dışında ortaklıklar kurmak, kurulmuş ortaklıklara katılmak, özel hukuk ve kamu hukuku tüzel kişileri tarafından ihraç olunacak bilyümlü evrak, Sermaye Piyasası Mevzuatı ile düzenlenen menkul kıymet portföy işletmeciliği niteliğinde olmamak ve aracılık yapmamak kayıt ve şartıyla almak, devretmek, satmak, yatırımcıların aydınlatılmasını teminen özel haller kapsamında Kurulca gerekli açıklamaların yapılması kaydıyla bunlara teminat ve kefalet vermek, bu kuruluşlardan teminat ve kefalet almak, intifa hakkı tesis etmek veya yararlanmak gibi hukuki tasarruflarda bulunmak,

**16-** Konusu ile ilgili işler dolayısı ile yerli ve yabancı sermaye ile her çeşit işbirliği yapmak, ihtira beratı, lisans, patent, imtiyaz,

teknik bilgi, teknolojik haklar ve ticaret unvanları, iktisap etmek ve bunları kullanmak, alıp satmak, işletmek bunlarla ilgili sözleşmeler yapmak,

**17-** Konusu ile ilgili işler için yurt içinden ve yurt dışından kısa ve uzun vadeli Türk parası ve yabancı paralarla borç almak, her türlü kısa ve uzun vadeli kredi sözleşmeleri yapmak,

**18-** Konusu ile ilgili işler için yurt dışında şube açmak, ortaklık kurmak, kurulmuş ortaklıklara katılmak,

**19-** Konusu ile ilgili işler için Akaryakıt satın alabilir. Aldığı akaryakıtı Şirkete ait araçlarda sarf edeceği gibi anlaşmalı taşımacılara da satabilir.

**20-** Karayolu Taşıma Yönetmeliği kapsamındaki faaliyetlerde bulunmak,

**21-** Karayoluyla şehir içi şehirlerarası ve uluslararası yük ve eşya taşımacılığı yapmak, yaptırmak; kendi ürettiği malları taşımak, taşıtırmak, taşıma işiyle ilgili olarak her türlü karayolu motorlu ve motorsuz araçları satın almak, kiralamak, kiraya vermek, ithal etmek.

#### **Madde 6 :**

Şirket 3794 ve 4487 sayılı kanunlarla değişik 2499 sayılı Sermaye Piyasası Kanunu hükümlerine göre kayıtlı sermaye sistemini kabul etmiş ve Sermaye Piyasası Kurulu'nun 20/01/2000 Tarih ve 8/58 sayılı izni ile bu sisteme geçmiştir.

Şirketin kayıtlı sermayesi 55.000.000.–TL (Elli beş milyon Türk Lirası) olup herbiri 1 (Bir) Kuruş itibari değerinde 5.500.000.000 (Beş milyar beş yüz milyon) adet paya bölünmüştür. Şirketin çıkarılmış sermayesi tamamı ödenmiş 22.000.000.–TL (Yirmi iki milyon Türk Lirası) olup herbiri 1 (Bir) Kuruş itibari değerinde 2.200.000.000.- (İki milyar iki yüz milyon) adet paya ayrılmıştır.


Şirket 1 Kuruşun altında itibari değerinde pay çıkaramaz. Payların nominal değeri 1.000 TL iken önce 5274 Sayılı Türk Ticaret Kanununda Değişikli Yapılmasına Dair Kanun Kapsamında 1 Yeni Kuruş, daha sonra 4 Nisan 2007 tarih ve 2007/11963 sayılı Bakanlar Kurulu Kararı ile Yeni Türk Lirası ve Yeni Kuruş'ta yer alan "Yeni" ibaresinin 1 Ocak 2009 tarihinde kaldırılması sebebiyle 1 Kuruş olarak değiştirilmiştir. Bu değişim sebebiyle toplam pay sayısı azalmış olup, 1.000 TL nominal değerli 10 adet pay karşılığında 1 (bir) Yeni Kuruş nominal değerli pay verilmiş ve 1 (Bir) Yeni Kuruş'a tamamlanamayan paylar için kesir makbuzu düzenlenmiştir. Söz Konusu değişim ile ilgili olarak ortakların sahip oldukları paylardan doğan hakları saklıdır.

İşbu esas sözleşmede yer alan "Türk Lirası" ibareleri yukarıda belirtilen Bakanlar Kurulu Kararı uyarınca değiştirilmiş ibarelerdir.

Sermayeyi temsil eden paylar kaydileştirme esasları çerçevesinde kayden izlenir.

"Yönetim Kurulu, imtiyazlı pay çıkarmaya veya imtiyazlı pay sahiplerinin haklarını kısıtlayıcı nitelikte karar almaya yetkilidir."

# Kurumsal Yönetim İlkeleri...



## Kurumsal yönetim ilkelerine uyum beyanı...

*Türkiye Cumhuriyeti'nin ilk tavukçuluk firması olan Şeker Piliç kurumsallaşmaya önem veren bir kuruluş olarak SPK Tarafından açıklanan kurumsal yönetim ilkelerini benimsemiş ve bu güne kadar uygulamaya çalışmış olup, prensiplere uyma konusunda elinden gelen tüm gayreti ve hassasiyeti göstermiştir.*

*Şeker, 31 Aralık 2009 tarihinde sona eren faaliyet döneminde aşağıdaki açıklamalar paralelinde Sermaye Piyasası Kurulu tarafından dört ana bölümde yayımlanan kurumsal yönetim ilkelerine uyarak bu ilkeleri uygulamıştır. Şeker, faaliyet raporu ve internet sitesini bu uyum çerçevesinde güncelleyip paydaşlarının hizmetine sunmaktadır.*

# BÖLÜM I - PAY SAHİPLERİ

## 2. Pay Sahipleri İle İlişkiler Birimi

Şirketimizde Pay Sahipleri İle İlişkiler Birimi bulunmayıp, Muhasebe Müdürlüğümüz tüm paydaşlarımızın sorunlarına yanıt vermektedir.

### Muhasebe Müdürlüğü

Adı Soyadı	Ünvanı	Telefon	E-Posta
Ali CAN	Müdür	(266) 733 84 20	alican@seker.biz
Mehmet DOĞAN	Müdür Yardımcısı	(266) 733 84 20	maliyet@seker.biz

Faks: (266) 733 84 23

## 3. Pay Sahiplerinin Bilgi Edinme Haklarının Kullanımı

2009 yılı içerisinde şirketimize pay sahiplerince herhangi bir başvuru olmamıştır. 2009 yılında yapılan Genel Kurul Toplantıları için gerek İMKB'ye özel haller gereği bildirim yapılarak, görsel basın ile pay sahipleri bilgilendirilmiştir. Pay sahipliği haklarının kullanımını etkileyecek gelişmeler ile ilgili olarak şirketimizin internet sitesinin duyuru aracı olarak kullanılması konusunda yeniden yapılanmaya gidilmiş ve yatırımcı ilişkileri köşemizde mali tablo, faaliyet raporu ve borsa köşeleri ile bir kısım bilgilendirmeler yapılmaktadır.

## 4. Genel Kurul Bilgileri

2009 yılında bir Olağan ve bir Olağanüstü olmak üzere iki Genel Kurul yapılmıştır. Olağan ve Olağanüstü Genel Kurul'da toplantı nisabı %75,01 olarak gerçekleşmiştir. Toplantı tarihi İMKB'de, Türk Ticaret Sicil Gazetesinde ve bir yerel ile bir ulusal düzeyde yayın yapan yüksek trajlı gazetede pay sahiplerine bildirilmiştir. Kurulda pay sahiplerinin soru sorma haklarını kullanmaları konusunda çağrıda bulunulmuş olup herhangi bir soru gelmemiştir. Pay sahipleri tarafından herhangi bir öneri verilmemiştir. Mal varlığı satımı, alımı, kiralanması gibi önemli nitelikteki kararların Genel Kurul tarafından alınması konusunda ana sözleşmeye açık bir hüküm konmamıştır. Genel Kurul'a katılımın kolaylaştırılması amacıyla İMKB aracılığı ile ve gazetelere ilan verilerek davet yapılmıştır. Genel Kurul tutanakları şirketimizin merkez ofisinde ve SPK'nın Kamuyu Aydınlatma Projesi kapsamında oluşturduğu internet sitesinde şirketimize ait sayfada tüm yatırımcıların değerlendirmelerine açıktır.

## 5. Oy Hakları ve Azınlık Hakları

Oy hakları üzerinde imtiyaz bulunmamaktadır. Azınlık paylar yönetimde temsil edilmemektedir. Ayrıca Ana Sözleşmemizde birikimli oy kullanma yöntemine yer verilmemiştir.

## 6. Kar Dağıtım Politikası ve Kar Dağıtım Zamanı

Şirketimizin kar dağıtımı hususu ana sözleşmemizin 24. maddesi ile belirlenmiş olup bu madde hükümleri haricinde şirketimizin henüz kamuya açıklanmış resmi bir kâr dağıtım politikası olmamakla birlikte TTK'na ve SPK'ya uygun şekilde ve yasal süreler içinde kâr payı dağıtımı yapılmaktadır. Seri IV, No: 27 Sermaye Piyasası Kanunu'na Tabi Olan Halka Açık Anonim Ortaklıklar'ın Temettü ve Temettü Avansı dağıtımında uyacakları esaslar tebliğinin; "hisse senetleri borsada işlem gören ortaklıklarda birinci temettü oranı ve temettü dağıtımı" başlıklı 5. maddesinin 1. Fıkrası ile dağıtılabılır kârın en az %20'ü oranında kâr dağıtımı zorunluluğu getirilmiştir. Şirketimizin dağıtılabılır karı olmadığından 2009 yılı karı üzerinden temettü dağıtılmayacaktır.

## 7. Payların Devri

Hisse senetlerimizin devri herhangi bir kısıtlamaya tabi değildir. Hisse senetlerimizin tümü hamiline olduğu için de şirket Ana Sözleşmesi'nde pay devrini kısıtlayan herhangi bir hüküm bulunmamaktadır.

# BÖLÜM II - KAMUYU AYDINLATMA VE ŞEFFAFLIK

## 8. Şirket Bilgilendirme Politikası

Sermaye Piyasası Kurulu'nun Seri VIII, No: 39 ve 54 Özel Durumların Kamuya Bildirilmesine ilişkin tebliğine uygun olarak, İMKB aracılığı şirket Muhasebe Müdürlüğümüzün kontrolünde Sermaye Piyasası Kurulu'nun "Özel Durumların Kamuya Bildirilmesi"ne ilişkin tebliğinde aşağıdaki konularda bilgilendirme yapılmaktadır.

- Genel Kurul tarafından karara bağlanması gereken kâr dağıtımı, ana sözleşme değişiklikleri ve sermaye artırımını konuları,
- Sermaye yapısına ve yönetimin kontrolüne ilişkin değişiklikler,
- Bağımsız Denetleme Kurulu'nun değişmesi,
- Girilen piliç eti ve çeşitli ihalelerinin sonuçlar,
- Yatırımlara ilişkin bilgiler,
- Diğer önemli değişiklikler.

## 9. Özel Durum Açıklamaları

2009 yılı içinde, Sermaye Piyasası Kurulu'nun Seri VIII, No: 39 ve 54 tebliği uyarınca 36 adet özel durum açıklaması yapılmıştır. Bu özel durum bildirimleriyle SPK ve İMKB tarafından ek bir açıklama istenmemiştir.

Şirketimiz yurtdışı borsalara kote olmadığından SPK ve İMKB dışında Özel Durum açıklaması yapılması gerekmemektedir.

2009 yılı içinde, özel durum bildirimlerinin Kanunun öngördüğü süreçte yapılmaması nedeniyle SPK tarafından uygulanan herhangi bir yaptırım söz konusu olmamıştır.

## 10. Şirket İnternet Sitesi ve İçeriği

Şirketimizin İnternet adresi [www.seker.biz](http://www.seker.biz)'dir. İnternet sitemizdeki bilgiler aşağıdaki gibidir:

- **KURUMSAL;** Tarihçe, Yönetim Kadrosu, Misyon, Vizyon, Üretim Tesisleri, Satış ve Pazarlama, Sosyal Projeler, Etkinlikler ve Sponsorluklar, Tanıtım ve Reklam Filmleri, Markalar
- **ÜRÜNLER;** Piliç, Hazır Mutfak, Şarküteri, Toplu Tüketim
- **YATIRIMCI İLİŞKİLERİ;** Faaliyet Raporları, Finansal Raporlar, İstatistik Veriler
- **E-ŞEKER;** Ürün Takibi, E-Katalog, E-Bülten, Bayi Sistemi, Şube Sistemi
- **ŞEKER MUTFAK;** Tarifler, Püf Noktaları, Baharatlar, Soslar, Kalori Cetveli, Neden Şeker Piliç, Piliç Eti Alırken, Ölçüler
- **BASIN ODASI;** Basın Bültenleri, Logolar, Videolar, Şeker Bülten, Faaliyet Raporları, Basından Haberler
- **İNSAN KAYNAKLARI;** İK Anlayışımız, Şeker Piliç'li Olmak, İş Tanımı ve Değerlendirme, İşe Alma ve Yerleştirme, Performans Yönetimi, Bireysel Gelişim ve Eğitim, İş Olanakları, İş Başvuru Formu, Staj Başvuru Formu
- **BAŞVURULAR;** Lojistik Başvurusu, Tedarikçi Başvurusu, Staj Başvurusu, İş Başvurusu
- **İLETİŞİM;** İletişim Bilgileri, İletişim Formu, Müşteri Memnuniyeti, Şeker Hat, Tüketici Danışma Formu, Kurum içi İletişim

## 11. Gerçek Kişi Nihai Hâkim Pay Sahibi/Sahiplerinin Açıklanması

Hisse senetlerimiz hamiline olduğu için, şirket'in gerçek kişi nihai hakim pay sahipleri olarak sadece Yönetim Kurulu'nun sahip olduğu paylar, dolaylı ve karşılıklı iştirak ilişkilerinden arındırılmak suretiyle bağımsız denetçi raporumuzda kamuya açıklanmaktadır. Yatırımcıyı etkileyebilecek özel bir durum mevcut değildir.

## 12. İçeriden Öğrenebilecek Durumda Olan Kişilerin Kamuya Duyurulması

Şirket olarak tüm çalışanların içerden öğrenilen bilgilerin kullanımıyla ilgili kurallara dikkat etmesine çok önem vermekteyiz. Şirketimize ait ve gerekli kişiler dışında bilinmesi şirketimizce arzu edilmeyen, ticari sır olarak nitelendirilebileceğimiz bilgiler, çalışanlarımızca korunurlar, doğrudan veya dolaylı olarak amacı dışında kullanılmazlar.

Hiçbir şirket çalışanı görevi nedeniyle içerden aldığı bilgilerden yararlanarak Şeker Piliç hisselerinin alım satımıyla kazanç yaratacak faaliyette bulunamaz.

Rapor tarihi itibarıyla içeriden öğrenebilecek durumda olan kişiler Yönetim Kurulu ve Yürütme Kurulu'dur. Bu kurulların listesi kamuya duyurulmamıştır.

## BÖLÜM III - MENFAAT SAHİPLERİ

### 13. Menfaat Sahiplerinin Bilgilendirilmesi

Şirketimiz menfaat sahipleri, Genel Kurul Toplantıları'ndan gazetelere yapılan davet ile ve İMKB'ye yapılan bildirimler ile bilgilendirilmektedirler. Genel Kurul tarihinden 15 gün önce de şirket merkezinde mali tablolar ve bağımsız denetçi raporları menfaat sahiplerinin incelemesine sunulmaktadır. Ayrıca diğer bilgilere de İnternet sitemizden ulaşılmaktadır.

### 14. Menfaat Sahiplerinin Yönetime Katılımı

Menfaat sahiplerinin yönetime katılmaları konusunda herhangi bir çalışma yapılmamıştır.

### 15. İnsan Kaynakları Politikası

Şeker Piliç olarak, İnsan Kaynakları stratejilerimizi ve öncelikli hedeflerimizi belirlerken, şirketimizin iş hedefleri ile birlikte, ulusal ve global ekonominin oluşturduğu ortamı ve faaliyet gösterdiğimiz beyaz et sektörünün kendine özgü şartlarını da ayrı ayrı göz önünde bulundurmaktayız.

Şeker Piliç'te teknolojik yatırıma verilen önem ile insana verilen önem birbirine paralel olarak gelişmektedir. Bu amaçla;

- Şirketimizi uzun dönemde başarılı kılmak amacıyla, yürüttüğümüz çağdaş insan kaynakları politikamızı sürdürmek,
- Çalışanlarımızın memnuniyetine ve verimli çalışabilmesine olanak verecek en uygun ortamı yaratmak, insan kaynağımızın niteliğini artırmak ve yarattığımız imajla tercih edilen bir şirket olma yönünde çabalarımızı sürdürmek,
- İnsan Kaynakları alanında uygulamalarla, örnek bir şirket olmak,
- Sağladığımız çağdaş çalışma koşullarıyla sektörümüzdeki en nitelikli insan gücüne sahip şirketlerden biri olmak ve bu sürecin devamlılığını sağlamak,
- Çalışanlarına bireysel ve mesleki alanda eğitim ve gelişim fırsatları yaratmak;
- Çalışanlarına, adil, yüksek performansı ödüllendirici, ülke genel ücret seviyeleri ile ilişki içinde bulunan ücretlendirme sistemini esas almak;
- Çalışanlarını, karşılıklı güven ve saygıya dayalı, analitik düşünen, müşteri odaklı olan, ekip çalışması ve işbirliğine yatkın, etkin iletişime açık, başarıları paylaşan, başarıya arzusu yüksek, ortak bir "Şeker Piliç" kimliğinde buluşturmak;
- Çalışanlarının beklentilerini ve organizasyonun gelişim ihtiyacı duyduğu alanları belirlemek, bu konularda eylem planları oluşturmak,
- Sürekli gelişimi mümkün kılmak ve böylece şirket hedeflerini ve performansını desteklemektir.

## 16. Müşteri ve Tedarikçilerle İlişkiler Hakkında Bilgiler

- Müşteri memnuniyetini kazanmayı prensip edinerek; değişen müşteri istek ve ihtiyaçlarına göre yasalara uygun olarak ürün ve hizmetlerin iyileştirilmesine dayalı ISO 9001:2000 belgesi 10.04.2008 tarihinde RİNA firmasından güncellenmiştir. Belge kapsamında Etlik Civciv, Etlik Yumurta, Ticari Yumurta, Piliç Eti ve Ürünleri (Bütün Piliç, Kanat, But, Göğüs, Sakatat vb.), İleri İşlem Ürünleri (Salam, sosis, burger vb.), Kanatlı Yem Üretimi yer almaktadır. 10.04.2011 tarihine kadar geçerlidir. 29-30.04.2009 tarihinde yapılan 1. periyodik denetim sonucu ISO 9001:2008 revizyonuna geçilmesi için onay verilmiştir.
- Ürünlerimizin güvenilirliğinin göstergesi olan; üretim esnasında kritik noktalarda önlem alınarak, sağlıklı ve güvenli gıda ürünleri üretmeyi gerekli kılan HACCP (ISO 13001) belgesi olarak nitelendirilen belge yürürlükten kaldırılarak yerine ISO 22000:2005 Gıda Güvenliği Yönetim Sistemi belgesi 29.07.2008 tarihinde RİNA firmasından alınmıştır. Belge kapsamında Etlik Civciv, Etlik Yumurta, Ticari Yumurta, Piliç Eti ve Ürünleri (Bütün Piliç, Kanat, But, Göğüs, Sakatat vb.), İleri İşlem Ürünleri (Salam, sosis, burger vb.), Kanatlı Yem Üretimi yer almaktadır. Belge geçerlilik tarihi 29.07.2011'dir. 1. Periyodik denetlemesi 29-30.04.2009 tarihinde yapılmıştır. HACCP ile aynı temellere dayanan ISO 22000 standardı HACCP'ten daha kapsamlıdır.
- Gıda Güvenliği konusunda uluslararası bir standart olan BRC (British Retail Consortium) standartlarında üretim yapan firmamız belgelendirilmeye hak kazanmıştır. (belge 1 ay içerisinde yurt dışından gönderilecek)
- 800'lü ücretsiz tüketici danışma hattı 24 saat açık bulunmakta ve buraya ulaşan şikayet, problem ve önerilere cevap verilmektedir.
- İnternet sitemizde ürün takip kısmı mevcut olup tüketiciler almış olduğu ürünlerin barkod numaralarından yararlanarak almış olduğu ürünleri geriye doğru takip edebilmektedirler.
- İnternet sitemizde uzmanına sorun ve tüketici köşesi bulunmaktadır.
- Kalite güvence bölümümüze ulaşan şikayetlerin nedenleri araştırılarak gerekli iyileştirmeler yapılmakta
- Pazarlama Bölümü'nde görev alan arkadaşlarımız müşterilerimizi ziyaret ederek, karşılaşılan problemlere çözüm getirmektedir. Müşterilerimizin şikâyetleri dikkate alınarak gerekli önlemler alınmaktadır.
- Mal tedarik edilen firmalar, üretim koşulları araştırılmakta, oluşan sorunlar görüşülerek giderilmektedir. Şirketimiz içinde yapılan incelemeler tedarikçi firmalara iletilmekte gerekli olan düzeltmelerin yapılması sağlanmaktadır.

## 17. Sosyal Sorumluluk

Şeker, gerçekleştirdiği üretim faaliyetlerini içinde bulunduğu ekosisteme en az zararı verecek ve geri dönüşüm sürecine katkı sağlayacak şekilde gerçekleştirmektedir. Bu amaçla aşağıda belirtilen uygulamalar gerçekleştirilmektedir.

Eysel ve endüstriyel atık sular birlikte biyolojik atık su arıtma tesislerinde arıtılmaktadır. Biyolojik atık su arıtma tesisimizde 1840 m<sup>3</sup>/gün su arıtılmakta olup 22.11.2006 tarih ve B.18.4.İÇÖ.4.10.00.02-105.01-3922 sayısı ile deşarj izin belgesi alınmıştır.

Gaz yakıt olarak doğal gaz kullanılmaktayız. Endüstriyel Kaynaklı Hava Kirliliğinin Kontrolü Yönetmeliği'ne bağlı olarak, yakma kazanlarında her yıl Emisyon ölçümleri yapılmaktadır. Balıkesir Valiliği İl Çevre Ve Orman Müdürlüğü tarafından 08.12.2004 tarih ve B-10-153 Belge Nosu ile 'B Grubu Emisyon İzin Belgesi' de alınmıştır.

Rendering'e giden atıklar (iç organ, tüy, kafa, kan, kuluçka yumurta kabukları, vs.) ve proseslerden çıkan (köpük tabak, naylon, kırık plastik, kasa, maske, bone, kağıt, plastik bidon, vs.) katı atıklarımız bulunmaktadır. Rendering'e giden atıklar işlenerek yem fabrikasında yem katkı maddesi olarak kullanılmaktadır. Ayrıca rendering ünitesinde koku giderme ünitemiz bulunmaktadır. Koku giderme ünitesinde, gaz ilk önce su ile yıkanır, daha sonra da koku giderici ilaçlama yapılır. Prosesten çıkan geri dönüşümlü atıklar geri dönüşüm firmalarına verilmekte, çöpler ise belediye çöplüğüne atılmaktadır.

Tehlikeli atıklar sınıfında yer alan floresanlar, kartuşlar, tonerler, aküler, piller, atık yağlar, üstübüler vs. atıklar, tehlikeli atık sahasında yönetmeliğe uygun olarak depolanmaktadır. Yönetmelikteki depolanma süreleri ve miktarları dikkate alınarak lisanslı araçlarla, lisanslı firmalara gönderilmektedir.

Gerçekleştirilmesi planlanan projelerin çevreye olabilecek olumlu ve olumsuz etkilerinin belirlenmesinde, olumsuz yöndeki etkilerin önlenmesi ya da çevreye zarar vermeyecek ölçüde en aza indirilmesi için alınacak önlemlerin, seçilen yer ile teknoloji alternatiflerinin belirlenerek değerlendirilmesinde ve projelerin uygulanmasının izlenmesi ve kontrolünde sürdürülecek çalışmaları ifade eden çevre etki değerlendirmesi kapsamında şirketimize 25.07.2003 karar tarihi ile Balıkesir Valiliği İl Çevre ve Orman Müdürlüğü tarafından ÇED GEREKLİ DEĞİLDİR belgesi verilmiştir. Yine 20.05.2008 tarihinde yeni yapılan kesimhanemiz için Balıkesir İli ve Orman Müdürlüğü tarafından ÇED GEREKLİ DEĞİLDİR belgesi verilmiştir.

Her yıl firmamızda iç ve dış ortamlarda gürültü ölçümleri ve buna bağlı olarak işitme kaybı ölçümleri yapılmaktadır. ISO 14001 ÇYS (Çevre Yönetim Sistemi) Çalışmaları: Çevre Yönetim Sistemi; şirket'in faaliyetlerini, bugün, yarın ve sürekli bir şekilde çevreyi düşünerek, zarar vermeden planladığını, uyguladığını gösteren, yönetime, müşteriye, çalışanlara ve çevreye verilen güveni simgeleyen sistemdir. ISO 14001 ise bu faaliyetlerin kontrol altına alınabilmeleri için gerekli yapıyı sağlayan uluslararası bir standarttır. "ISO 14001: 2004 Çevre Sistem Belgesi" Firmamız tarafından 27.12.2005 tarihinde alınmıştır. 06.03.2009 tarihinde RİNA firması tarafından belgemiz revize edilmiştir. Belge geçerlilik tarihi 06.03.2011 'tir.



## Sosyal Faaliyetlerimize gelince;

Bulduğumuz Bölgede Bandırma, Edincik, Erdek ilçelerinde çocuk parkları oluşturulmuş olup, her yıl bahçelerimizin beklentilere uygun daha modern bir yapıya kavuşturarak, gelişme ve büyüme çağında bulunan çocuklarımızın daha huzurlu ve güvenli ortamlarda aileleri ile birlikte oyun oynama ihtiyaçları karşılanmakta olup, geleceğimiz olan çocuklarımız hem psikolojik hem de sosyal gelişimlerine önemli katkı sağlamaktayız.

Yaz dönemlerinde Erdek Belediyesi ile birlikte; bedensel gelişiminin yanında takım ruhunun da oluşturulmasında ve ileride ülkemizin geleceğine sahip çıkacak olan çocuklarımızın ve gençlerimizin Yüzme, Basketbol ve Tenis kurslarımız ile eğitimleri sağlanmaktadır. Yine Erdek Belediyesi ile birlikte Erdek İlçemizde Sokak Basketbol turnuvası düzenlenerek çeşitli yaş ve gruplardaki kişiler spora teşvik edilmektedir.

Şirketimiz bünyesinde aylık olarak hazırladığımız Şeker Bülten adlı dergimiz ile dönem dönem şiir ve hikaye yarışmaları düzenlenmekte ve ödül sistemimiz ile kişiler okumaya yöneltilmeye çalışılmaktadır. Anneler ve Babalar Günü ile ilgili olarak anı ve kompozisyon yarışması artık geleneksel hale gelmiş olarak devam etmektedir. Bu dergimiz ile şirketimizden haberlerin yanısıra Türkiye ekonomik durumu ve çözüm yolları, gıdalar ile son düzenlemeler ve teknolojiler, yemek tarifleri, son yayınlanan kitaplar, vizyondaki filimler hakkında bilgiler verilmektedir.

Ayrıca ülkemizin tanınan simalarıyla röportajlara da yer verilerek şeker bülten dergisini takip eden okurlarımıza bu kişilerin yaşamları ve okurların merak ettiği konular anlatılmaya çalışılmaktadır.


Eğitime de önem veren şirketimiz Türkiye’de mevcut Üniversiteler, mezunlar, kulüpleri, aracılığı ile durumu iyi olmayan gençlerin üniversite yönetimi nezaretinde öğretimlerine katkıda bulunulmaktadır.

Şeker Piliç bağışçısı olduğu TEGV Türkiye Eğitim Gönüllüleri Vakfı ile ortaklaşa Bandırma’da Şeker Ev oluşturulmuştur. Şeker Ev de eğitim dönemindeki çocuklarımızın eğitimleri ve eğitim kaliteleri yükseltilmekte olup, çeşitli etkinlikleri de bu vakıf aracılığı ile şirketimizce desteklenmektedir.

Bütün bu faaliyetlerin yanısıra, Bandırma ilçemizde Balıkesir Üniversitesinin, Bandırma Ticaret Odasının, Bandırma Ticaret Borsasının, Bandırma Belediyesi’nin, Balıkesir Valiliği’nin, Bandırma Kaymakamlığı’nın ve ulusal düzeyde üniversite, valilik, odalar, çeşitli sivil toplum örgütlerinin düzenlemiş olduğu toplantı, panel, forum, ve çeşitli etkinlikler desteklenerek sosyal sorumluluğunu yerine getirmeye çalışılmaktadır.

### Gerçekleştirilen Sosyal Projelerden bazıları şöyledir:

- Bandırma Ticaret Borsası Genç Girişimcileri tarafından düzenlenen “Dünyada Yaşanan Ekonomik Kriz ve Ülkemize Yansımaları” konferansına yöneticilerimiz konuşmacı olarak katıldı.
- Nisan 2009, Balıkesir Üni. Bandırma İ.İ.B.F. Gölge Oyuncuları Tiyatro Topluluğuna destek verdi.
- Mayıs 2009, Babalar günü konulu kompozisyon yarışması düzenlenmiştir.
- Balıkesir Üni. Bandırma İ.İ.B.F. mezunlar derneğine sponsor olunmuştur.
- Akdeniz Üniversitesi Öğrencilerine eğitim verildi.
- Toplum Gönüllüleri Vakfı'nın Erdek MYO için düzenlediği alternatif bahar şenliği ve çevre düzenlemelerine destek oldu.
- Balıkesir Üniversitesi kapsamında kariyer günleri düzenledi.
- Uludağ üniversitesi “tek bilek” etkinliğine sponsor oldu.
- Türk üniversiteli kadınlar derneğinin uçurtma şenliklerine sponsor oldu.
- Edicikte yapılan bahar şenliğine sponsor oldu.
- Turkcell ve MEB işbirliği ile oluşturulan “gönül köprüsü” projesini destekledi.



## BÖLÜM IV - YÖNETİM KURULU

### 18. Yönetim Kurulunun Yapısı, Oluşumu ve Bağımsız Üyeler

Yönetim Kurulumuz Ana Sözleşmemiz'e göre, en az üç, en çok beş üyeden oluşmaktadır. Şu anda Yönetim Kurulu, Genel Kurul tarafından seçilen üç üyeden oluşmaktadır. Dönem içerisinde Yönetim Kurulu üyeliklerinde boşalma olduğu takdirde, Türk Ticaret Kanunu'nun 315. maddesi hükümleri uygulanır Yönetim Kurulu Üyeleri'nin şirketimiz dışında başka görevler alması konusunda herhangi bir sınırlama veya belirlenmiş kurallar yoktur. Ana Sözleşmemiz'de de bu konuya yer verilmemiştir. Ayrıca şirketimizde bağımsız üye bulunmamaktadır.

#### Yönetim Kurulu

Adı ve Soyadı	Görevi	Görev Süresi	
		Başlangıç	Bitiş
Ali BOR	Başkan	29.05.2008	2011
Osman BOR	Başkan Vekili	29.05.2008	2011
Ruhper BOR	Üye	29.05.2008	2011

Yönetim Kurulu başkan ve üyelerinin, şirket faaliyeti konusuna giren işleri bizzat veya başkaları adına yapmaları ve bu tür işleri yapan şirketlere ortak olabilmeleri hususunda TTK 334 ve 335. maddeleri kapsamında Genel kurul'dan onay alınmaktadır.

### 19. Yönetim Kurulu Üyeleri'nin Nitelikleri

Şirketimiz Yönetim Kurulu Üyeleri'nin nitelikleri SPK Kurumsal Yönetim İlkeleri IV. Bölümün 3.1.1, 3.1.2 ve 3.1.5 maddelerinde yer alan niteliklerle örtüşmektedir. Ana Sözleşmemiz'de bu niteliklere ayrıca yer verilmemiştir.

### 20. Şirketin Misyon ve Vizyonu İle Stratejik Hedefleri

#### Misyon

Türkiye'de lider ve Avrupa'da söz sahibi gıda şirketi olmak.

#### Vizyon

Şeker Piliç, gıda ve lezzet denince akla gelen ilk kuruluş haline gelmiş, sektörüne yön vererek ilkleri başarmış, markasını yurtdışında tanıtmış ve sahip olduğu kalite bilincini toplumun tüm kesimlerine yaymış dev bir aile olmaktır.

#### Stratejik Hedefler

Şirketimizin stratejik hedeflerinin açık olması, rakiplerin bu hedeflerden faydalanmaya çalışacağından, şirketimizin aleyhine sonuçlar doğurmaması için açıklanmasını şu aşamada doğru bulmuyoruz.

## 21. Risk Yönetim ve İç Kontrol Mekanizması

Yönetime sunulmak üzere, şirket'in karşılaşılabileceği riskler ve düzeltilmesi gereken konularla ilgili gerek şirket yöneticilerimiz tarafından dönemsel olarak hazırlanan raporlar ve gerekse bölgemizde bulunan Balıkesir Üniversitesi ve ayrıca Uludağ Üniversitesi'nde görev yapan değerli öğretim görevlilerinin hazırladığı raporlardan, şirketin hangi durumda olduğu araştırılır. Ayrıca stratejik görevde bulunan yönetime rapor hazırlayan şirket çalışanlarımız genel Türkiye ekonomik şartlarını şirketimiz üzerinde değerlendirmek üzere ilgili bilim adamlarınca gerek eğitim ve gerekse seminerlerle bilgilendirilmekte ve eğitilmektedir.

Şirketimizde iç kontrol sistemi Yönetim Kurulumuza bağlı olarak Denetim Kurulu birimimizce sağlanmaktadır. Denetim Kurulu; Şirketimizin her türlü faaliyetlerinin mevcut sisteme, şirket politikamıza ve yönetmeliklerimize şirket vizyonuna uygunluğu etkin bir şekilde denetlemekte ve şirket aktiflerinin muhafazasını yapmaktadır. Kaynakların verimli ve ekonomik kullanımını azami ölçüde sağlayabilmek, gerektiğinde bu konularda öneriler getirerek önlem alınmasını sağlayacak çalışmalar yapmaktadır. Çalışmalar sonucunda oluşturulan raporlar Yönetim Kurulu ve Genel Müdür'e sunulur.

## 22. Yönetim Kurulu Üyeleri ile Yöneticilerin Yetki ve Sorumlulukları

Yönetim Kurulu üyelerinin yetki ve sorumlulukları ana sözleşmemizde belirlenmiş olup şirket imza sirkülerimizde yetkiler detaylı olarak belirtilmektedir.

## 23. Yönetim Kurulu'nun Faaliyet Esasları

Yönetim Kurulu toplantılarının gündemi yönetim kurulu üyelerinin veya ilgili birimlerce şirket üst yönetimi ve yönetim kurulu üyelerine bildirmesiyle belirlenmektedir. Toplantılarda görüşülecek konular üyelere telekomünikasyon araçları kullanılarak en hızlı bir şekilde Genel Müdür'e bağlı sekreteryaya tarafından koordine edilir. Yönetim kurulu toplantılarında açıklanan farklı görüş ve karşı oy gerekçeleri karar zaptına geçirilmemektedir. Ancak yakın bir zaman içinde bu türde bir muhalefet ve farklı görüş beyan edilmemiştir.

## 24. Şirketle Muamele Yapma ve Rekabet Yasası

Şirket ana sözleşmemize göre Yönetim Kurulu Üyeleri genel kuruldan izin almak kaydıyla şirketle ticari işlemlerde bulunabilirler. Yönetim Kurulu başkan ve üyelerinin, şirket faaliyeti konusuna giren işleri bizzat veya başkaları adına yapmaları ve bu tür işleri yapan şirketlere ortak olabilmeleri hususunda TTK 334 ve 335. maddeleri kapsamında Genel Kurul'dan onay alınmaktadır.

## 25. Etik Kurallar

Şirketimizin etik kuralları ile ilgili aldığı Yönetim Kurulu kararı mevcut değildir. Çalışanlarımızın insani, ahlaki, milli ve sosyal konularda genel kabul görmüş özelliklere sahip, geleneklere ve göreneklere saygılı fertlerden ulaşması için işe alma, seçme ve yerleştirme süreçlerinde özel değerlendirmeler yapılmaktadır.

## **26. Yönetim Kurulu'nda Oluşturulan Komitelerin Sayı, Yapı ve Bağımsızlığı**

Denetim Komitemiz iki kişiden oluşmaktadır. Komite'de Yönetim Kurulu Başkanı Ali Bor ve Yönetim Kurulu Başkan Yardımcısı Osman Bor görev yapmaktadır. Bu komite Sermaye Piyasası Kanunu'nda denetimden sorumlu komiteler ile ilgili maddelerinde ve Sermaye Piyasası Kurulunun Seri X No 19 tebliğinde belirtilen görevleri icra etmektedir.

## **27. Yönetim Kurulu'na Sağlanan Mali Haklar**

Yönetim Kurulu'na sağlanan mali haklar şirket Genel Kurulu'nda belirlenmektedir. 2008 yılında yapılan Olağan Genel Kurul'da Yönetim Kurulu üyelerine aylık ücret verilmesi hissedarlarca uygun görülmüştür.

# Türkiyede Tavukçuluk Sektörü ve Şeker Piliç...



## Finansal Göstergeler

LİKİDİTE ORANLARI	2009	2008
Cari Oran	1,20	1,07
Nakit Oran	0,07	0,08
Likidite Oranı	0,87	0,81

MALİ YAPI ORANLARI		
Duran Varlıklar/Uzun Vadeli Borçlar	1,31	1,23
Yatırım Oranı	0,78	0,82
Kısa Vadeli Yabancı Kaynaklar/Toplam Kaynaklar	0,48	0,52
Uzun Vadeli Yabancı Kaynaklar/Toplam Kaynaklar	0,32	0,36

KARLILIK ORANLARI		
Net Kar Marjı	%4,6	%-11,9
Esas Faaliyet Kar Marjı	%8,5	%-9,9
Özsermaye Kar Marjı	%46,4	%-171,0
Aktif Karlılığı	%9,1	%-20,3

FAALİYET ORANLARI		
Alacak Devir Hızı	12,81	11,48
Stok Devir Hızı	11,09	14,90
Aktif Devir Hızı	1,96	1,71
Özsemaye Devir Hızı	9,99	14,41
Dönen Varlık Devir Hızı	3,40	3,08
Net İşletme Sermayesi Devir Hızı	60,65	38,80

KALDIRAÇ ORANLARI		
Finansal Kaldıraç	%80,3	%88,1
Özsermaye Çarpanı	5,09	8,42
Borçlanma Oranı	%408,6	%742,4
Kısa Vadeli Borç/Toplam Borç	%59,8	%59,1
Finansal Borç/Özsermaye	%114,4	%211,7

Ülkemiz tavukçuluğu hayvancılığımız içerisinde en hızlı gelişen bir sektördür. Modern teknolojiyi uygulamada ileri ülkeler seviyesinde entegre tesislere sahiptir. 1950'den itibaren gelişmeye başlayan, 1970'li yıllardan sonra ticari mahiyette işletmelere dönüşen tavukçuluk sektörü, 1980'den sonra damızlıkçı işletmelerin kurulmaya başlaması ile bugün ülke ihtiyacının dışında oldukça büyük bir ihracat kapasitesine ulaşmış durumdadır.

Kanatlı sektörü, 1990 yılında 217 bin ton üretim seviyesinde iken, 2000 yılında 752 bin ton, 2007 yılında 1.100.000 ton üretim düzeyine ulaşmıştır. 2007 yılı kanatlı eti üretiminin 1.012 bin tonu piliç eti, 33 bin ton hindi eti, 55 bin ton çıkma tavuk ve diğer kanatlı etleridir.

### 2002-2009 Kanatlı Eti Üretimi ve Fert Başı Tüketim

Yıl	Üretilen Kanatlı Eti (Ton)	Nüfus (Bin)	Fert Başı Tüketim (Kg)
2002	726.607	69.000	10,53
2003	905.251	69.400	13,04
2004	914.458	69.800	13,10
2005	979.413	70.100	13,97
2006	934.732	70.300	13,29
2007	1.099.920	70.586	15,58
2008	1.123.132	71.517	15,70
2009	1.250.000*	72.561	17,23

\* Tahmini rakamlardır. Kaynak: TÜİK, BESD-BİR

Kanatlı eti ve yumurta ülkemiz insanların dengeli beslenmeleri için stratejik öneme sahiptir. 2008 yılında gerek sektörün içine girmiş olduğu kriz ve gerek dünya üzerinde yaşanan global kriz sektörümüzde de olumsuz etkiler yaratmış olup, gıda sektörü olmasından dolayı global kriz etkilerini sektör üzerinde diğer sektörler gibi büyük çaplı etki yapmamıştır. Bu durum 2009 yılının ilk aylarından itibaren şirketimize ve sektöre olumlu olarak yansımaya başlamış olup, yeni ihracat olanaklarının da oluşmasıyla birlikte sektör ve şirketimiz krizin olumsuz etkilerinden kısa sürede kurtulmaya başlamıştır.

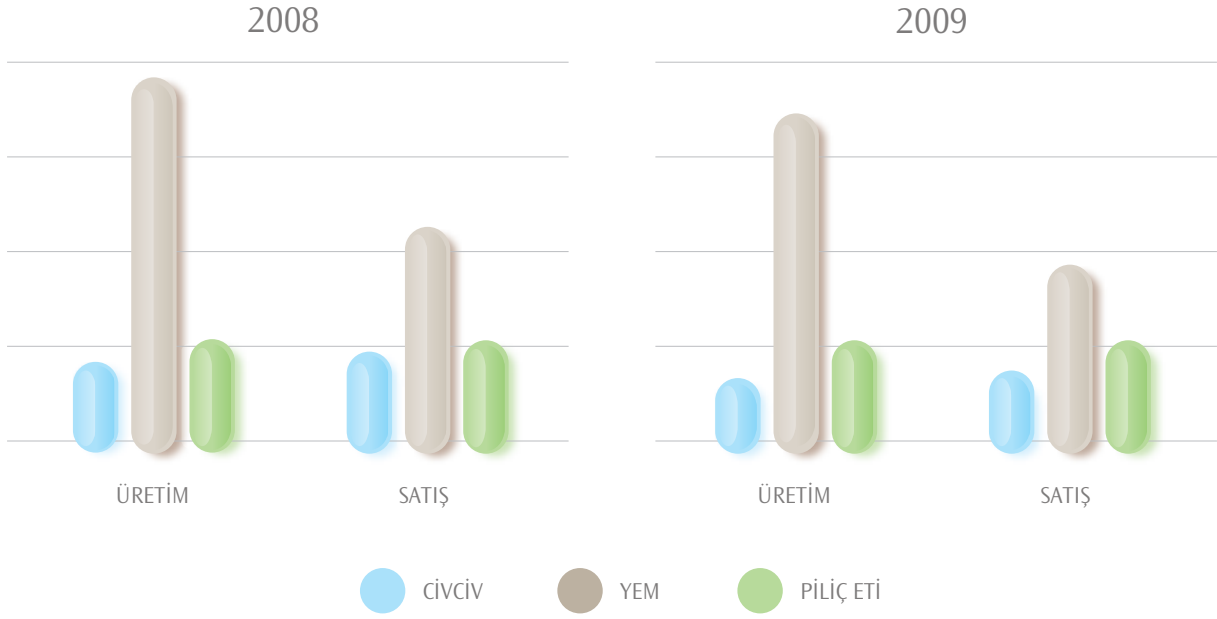
Etlik piliç üretimi, Marmara, Ege, İç Anadolu, Batı Karadeniz ve Akdeniz Bölgelerinde yoğunlaşmış durumdadır. Bunun nedenleri; bu bölgelerin, büyük yerleşim merkezlerine yakınlığı nedeniyle tüketimin fazla oluşu, enerji temininin daha kolay olması, iklim, coğrafi yapı uygunluğu ve ulaşım imkanlarının kolaylığı olduğu söylenebilir.

### Şeker'in 2008-2009 Yılları Üretim ve Satışları Arasındaki Değişim

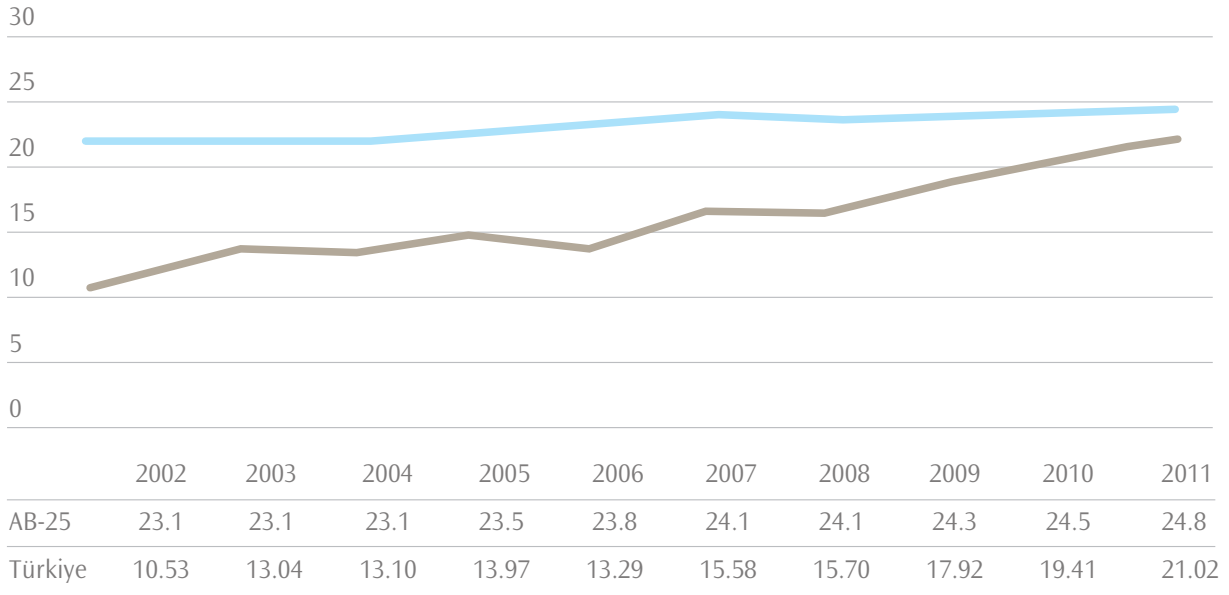
	Üretim	Satış
Civciv	12%	26%
Yem	6%	32%
Piliç Eti	6%	8%



## Şeker'in 2008-2009 Üretim ve Satış Grafiği



## 2002-2011 Kanatlı Eti Tüketim Projeksiyonu



Avrupa ve orta doğunun en modern kanatlı kombinalarına sahip etlik piliç entegrasyonları, çevremizde dünyanın en büyük ithalatçı ülkeleri bulunmasına rağmen yeterli ihracat yapamamaktadırlar. Rusya, Bağımsız Devletler Topluluğu ülkeleri, Ortadoğu Ülkeleri etlik piliç ithalatında dünyanın önde gelen devletleri olup hemen hepsi komşumuz durumundadırlar. AB ülkeleri, AB normlarına uygunluk konusunda ithalâta belirli standartlar aramaktadırlar.

**Avrupa Birliđi'ne ihracat şartları yandaki grafikte gösterilmiştir. Bu şartları sađlayan firmalardan biri olan Şeker, AB ülkelerindeki partnerleriyle ticari ilişkilere başlamıştır.**



16 Mart 2009 tarihinde SANCO'nun (Avrupa Komisyonu Sağlık ve Tüketiciler Gn.Md.lüğü) internet sitesinde, Tarım ve Köyişleri Bakanlığı tarafından onaylanan ve AB'ye işlem görmüş kanatlı hayvan ve ürünleri ihraç edecek tesisleri içeren liste yayımlanmıştır. Buna göre: listede adı geçen firmalar 29 Mart 2009 tarihinden itibaren AB'ye söz konusu ürünlerin ihracatına başlamıştır.

### 2002-2009 Yılları Kanatlı Eti ve Sakatları İhracatı (Ton)

Yıllar	Tavuk Eti	Hindi Eti	Tavuk Ayađı	Toplam
2002	6.252	695	12.695	19.642
2003	8.547	805	15.818	25.170
2004	11.096	615	17.339	29.050
2005	27.278	1.929	15.767	44.974
2006	20.411	420	18.979	39.810
2007	24.775	808	26.174	51.758
2008	47.895	1.297	30.660	79.852
2009	81.720	954	32.511	115.185

Kaynak: DTM, BESD-BİR, YUM-BİR

Tavuk etinde yapılan ihracat 2009 yılında bir önceki yıla göre yaklaşık %70 artmıştır. Bu artış aynı zamanda Türk Tavukçuluk sektörünün ürettiđi ürün kalitesini ve hedef tüketici kitlesinin uluslar arası platformdaki genişliğini de göstermektedir.

### 2009 Piliç Eti ve Tavuk Ayađı İhracatı (Ton)

Ürün Adı	Şeker	Türkiye	İhracat Payı (%)
Piliç Eti	4.107	81.632	5,03
Tavuk Ayađı	1.586	32.511	4,88

2008 yılı sonlarında Irak piyasasına başlayan yumurta ve piliç eti ihracatı 2009 yılında patlak veren domuz gribi etkisiyle özellikle Brezilya ve Amerika gibi ülkelerin piliç eti üretimlerini kendi iç piyasalarında tüketmeleri ayrıca Irak'a olan coğrafi ve tarihsel yakınlığımız, aynı dine mensup olmamızın da etkisiyle bu ülkeye olan ihracatımız da 2009 yılı başlarından itibaren artmıştır.

Bunun Haricinde Rusya'nın piliç eti ithalatında rotayı diğer ülkelere çevirmesi sonucu yeni ülkeler ile temaslara geçmiştir. Ülkemizi de ziyaret eden Rus heyeti Türkiye'den piliç eti ve ürünleri ithalatı yapmaya karar vererek yılda 500.000 Ton piliç eti ithalatı yapabileceğini açıklamıştır. Henüz resmi temaslarda bulunmaktadır. Şirketimizde Rusya'ya ihracat yapabilecek 6 firmadan birisi olup gerekli temaslarda bulunmaktadır.

### 2002-2008 Yılları Kanatlı Yumurtası İhracat Kalemleri (Adet)

Yıllar	Sofralık	Damızlık/ Kuluçkalık	Toplam
2002	13.405.174	18.495.519	31.900.693
2003	75.634.913	48.430.617	124.065.530
2004	123.289.304	54.216.888	177.506.192
2005	105.274.000	67.211.863	172.485.863
2006	256.625.000	42.176.597	298.801.597
2007	760.023.000	40.000.000	800.023.000
2008	1.229.170.000	135.400.000	1.364.570.000

Kaynak: DTM,BESD-BİR,YUM-BİR

Yumurta ihracatı 1980 yılından itibaren başlamıştır. İhracatta Orta Doğu ülkeleri başı çekmektedir. Sofralık, damızlık ve kuluçkalık olmak üzere üretilen yumurtalar yılda ortalama olarak üretilen 10 milyar adet yumurta da dikkate alındığında, sektörümüzün ülkenin bir numaralı hayvansal protein kaynağı durumuna eriştiğini söylemek mümkündür.

## Kanatlı etinde üretim kalitesi:

Kanatlı eti üretiminde teknolojik seviye, AB Standartlarına ulaşmıştır. 2003 yılı Eylül ayında AB'den gelen teknik heyet, 6 kesimhanemizi incelemiş ve standartlara uygunluk bakımından olumlu rapor vermiştir. Bu raporda, Topluluğun piliç eti ithalatı yapması uygun görülen üçüncü ülkeler listesine, Türkiye'nin de girebileceği net olarak ifade edilmiştir. 2005 yılının Ocak ayında başka bir teknik heyet ülkemize gelmiş, Tarım ve Köyişleri Bakanlığı'nın AB'ye gönderdiği "Kalıntı İzleme Planı"nın ülkemizdeki uygulamalarını incelemiştir. Laboratuvarlarda ve işletmelerde tetkikler yapılmış, ilaç, hormon ve ağır metal kalıntılarının tespiti için Bakanlığın mevcut uygulamaları ile AB'ye gönderilen Kalıntı İzleme Planına uygunluk irdelenmiştir. AB Heyeti, Kalıntı İzleme konusunda sağladığı gelişmelerden dolayı Bakanlığa takdirlerini iletmiştir. İnceleme heyeti Nisan 2005 tarihli final raporunda vurguladığı "Kalıntı kontrolleri için, genel anlamda AB şartlarıyla uyumlu bir çerçeve artık mevcuttur." ibaresiyle olumlu görüş bildirilmiştir.

AB Komisyonu SANCO (Halk Sağlığı ve Tüketiciyi Koruma Genel Müdürlüğü) yetkilisinin açıklamasına göre; Üye Ülke temsilcilerinden oluşan Gıda Zinciri ve Hayvan Sağlığı Daimi Komitesi'nin 24 Ocak 2006 tarihinde yapılan toplantı gündeminde "kalıntı izleme planları kabul edilen 3. ülkelerin listelerindeki değişiklik" konusunun da bulunduğu toplantıda "Süt ve süt ürünleri" ile "kanatlı eti ve ürünleri" konusunda Türkiye'nin "Kalıntı izleme planları kabul edilen 3. Ülkeler listesine dahil edilmesi"nin uygun bulunduğunu belirtilmiştir. Karar AB Resmi Gazetesinde yayımlanarak yürürlüğe girmiştir. Ancak, ülkemizde Ekim 2005 de ve sonrasında görülen Tavuk Vevası vakaları nedeniyle ihracat kapandığı için bu gelişme daha ileri aşamalara taşınmadan beklemeye alınmıştır.

2007 yılı Nisan ayının ikinci yarısında yeni bir AB denetleme heyeti ülkemize gelmiştir. FVO uzmanları 8 kanatlı kesimhanesinin ileri işleme bölümlerinin incelenmesiyle birlikte, ülkemizde görülen Avian Influenza ve Newcastle vakalarıyla ilgili alınan önlemlerin ve laboratuvar kayıtlarının gözden geçirilmiştir. İnceleme sonrası düzenlenen raporda, kesimhanelerin AB standartlarında üretime devam ettikleri bir kez daha ifade edilmiştir. Söz konusu raporda, Laboratuvarlarda ve Newcastle hastalığı ile mücadelede tespit edilen bazı noksanlıkların Bakanlık tarafından tamamlanması istenmiştir.

## Ekonomik katkı ve istihdam:

Sektörde yaklaşık 12.650 adet broiler, 2.800 adet de yumurta kümesi mevcuttur. Yaklaşık 500.000 kişinin (üretici çiftçi, sektörle ilgili esnaf, yem, ilaç, yan sanayi, nakliye, pazarlama dahil) istihdam edildiği sektörden geçimini sağlayan insan sayısı (bu kişilerin ortalama 4 kişilik bir aile sahibi oldukları varsayıldığında) yaklaşık 2 milyon kişidir. Sektörün yıllık cirosu 3 milyar ABD Doları civarındadır.

## Sorunlar:

Tavuk eti üretiminde ve yumurta üretiminde sektörün karşı karşıya bulunduğu sorunlar hemen hemen aynıdır. Her iki üretimde de karşılaşılan sorunları aşağıdaki gibi sıralamak mümkündür.

### 1-Tüketimin Yetersizliği;

Ülkemizde, tavuk eti ve yumurta tüketimi, Avrupa ülkelerinden çok düşüktür. Gelişmiş ülkelerde kişi başına tavuk eti tüketimi 15 ile 27 kg/yıl iken ülkemizde 2002 yılında 10.5 kg/yıl iken 2008 yılında 15.7 kg/yıl olabilmıştır.

Yumurtada da durum aynıdır. Ülkemizde kişi başına yumurta tüketimi 2008 yılında 165 adet/yıl olarak gerçekleşmiştir. Ancak Avrupa ülkelerinde bu rakam 200 ile 250 adet/yıl arasında değişmektedir.

### Tüketimi etkileyen faktörler;

- Hastalıklar (Avian Influenza, Newcastle gibi),
- Nüfus artışı,
- Şehirleşme hızı
- Milli gelirdeki artış,
- Ambalaj ve Üründeki çeşitlilik,
- Talep elastikiyeti
- Girdi maliyetlerinin yüksek oluşu,
- Maliyet ve üretim miktarlarındaki değişimler,
- Son yıllarda Ülkemizde görülen Kene faktörü (Kırım-Kongo hastalığına sebep olan),
- Bayram ve tatil dönemleri gibi etkenlerdir.

### 2-Üretim Maliyetlerinin Yüksekliği;

Etlik piliç ve yumurta üretiminde karşılaşılan en büyük sorun, ürün maliyetlerinin yüksekliğidir. Üretim maliyetlerinin % 70'ini yem bedeli oluşturmaktadır. Özellikle kanatlı yemlerinin ana hammaddeleri olan, mısır, soya küspesi, balık unu ve vitamin premiksleri büyük oranda ithalat yoluyla temin edilmektedir. Bu hammaddelerin yemlerdeki oranı, etlik yemlerinde % 85'lere, yumurtacı yemlerinde ise % 50'lere ulaşmaktadır. Ülkemizde yem hammaddelerinin yüksek fiyatlarla üretilmesi nedeniyle kanatlı beslenmesinde kullanılan fabrika yemleri fiyatları da yüksek olmakta, bunun sonucu olarak kanatlı ürün maliyetleri yükselmektedir. Tavuk eti ve yumurta ihracatında da bu yüksek maliyetler, sektörün önündeki en büyük engeli teşkil etmektedir. Bunun yanı sıra en büyük girdi olan karma yem ile bu ürünlerin, temel gıda maddeleri dışında tutularak KDV oranlarının % 8 gibi yüksek tutulması da iç pazarda, vergilerini ödeyen üretici için maliyeti artıran bir unsur oluşturmaktadır. Önlem olarak;

- Yem hammaddelerinin yurt içinde üretilen miktarının artırılması,
- Yem ve kanatlı ürünlerindeki KDV oranlarının makul seviyelere düşürülmesi, gibi uygulamalarla sektörün, üretim maliyetlerinin iç ve dış piyasalarda ürününü pazarlayabilir duruma getirilmesi gerekmektedir,

### **3-Tavukçuluk ürünlerini işleyen sanayi tesislerinin yetersiz olması;**

Yumurta sarısını sıvı veya kurutarak pasta sektörünün talebine uygun hale getirilmesi tavuk etindeki pazarlama sıkıntılarına sosis salam gibi et mamulleri üretim tesislerinin yaygınlaştırılması,

### **4-Tavuk ürünlerine verilen ihracat iadelerinin artırılması;**

Ülkemizde üretim maliyetlerinin yüksekliği nedeniyle üretilen ürünlerin fiyatlarının yüksek oluşması, iç pazarda olduğu gibi dış pazarlarda büyük bir engel teşkil etmektedir. Bu nedenle, tavuk ürünlerine dış pazarlardaki fiyatlarla rekabet edebilir seviye ye gelebilmesi için, GATT anlaşmaları dikkate alınarak ihracat desteği sağlanmıştır. Bu ihracat destek miktarı kümes hayvanları etlerinde 186 \$/ton olarak uygulanmaktadır. Yumurtada ise 6\$/ 1000 adet iken 2007 yılında bu destek miktarı 15\$/ 1000 adete yükseltilmiştir. 2009 yılında da bu ihracat iade miktarları devam etmektedir. İhracat destek miktarının yükseltilmesiyle yumurta üreticilerinin ihracat imkanları artmıştır.

### **5- Hijyen yönünden korunma sağlanması;**

Birinci derecede korunma gerektiren, büyük yatırımlarla kurulan, grand parent veya parent stock ile kuluçka işletmelerinin çevrelerinde belli bir tampon bölge oluşturulması, bu bölgeye hijyenik hassasiyet derecesi düşük, kesimhaneler, broiler ve yumurta üretim kümesleri kurulmasına izin verilmemesi gerekmektedir. İşletmelerde biogüvenlik önlemlerine azami önem verilmelidir.

### **6- Damızlık Üretimi;**

Tavukçuluk sektöründeki tüm gelişmelere rağmen damızlık konusundaki dışa bağımlılık halen devam etmektedir. Her yıl damızlık civciv ve yumurta ithal edilerek üretim yapılmaktadır. Olası bir ambargo veya karantina uygulamasının uzun sürmesi halinde, ülkemizde üretim miktarlarında büyük düşüşler yaşanabilecektir.

Sektörün dışa bağımlılıktan kurtarılabilmesi için, damızlık üretimini Pure Line'den başlayarak kesintisiz üretim zincirinin tüm aşamalarını elinde tutacak kamu veya özel sektör kuruluşları oluşturulmalı ve bu kuruluşlar hibe, düşük faizli kredi, vergi muafiyeti gibi teşviklerle desteklenmeli, bu konudaki yatırımlar özendirilmelidir.

### **7- Yeni Üretim Tesisleri kurulmasının kontrol altına alınması;**

Ülkemizdeki tavukçuluk tesisleri, iç pazar talebinin ihtiyacının üzerinde üretim yapabilecek ve üretim fazlasını da ihraç edilecek kapasiteye sahiptir. İhracat imkanları kısıtlandığı durumlarda iç pazar, üretilen ürünü tüketememekte ve bu da krize yol açmaktadır.

### **8- Yetersiz İhracat Desteği;**

Piliç etine ihracat iadesinden ele geçen net miktarın 26 USD/Ton olması, ihracatın önündeki en büyük engellerden biridir. ABD piliç eti ihracatına 600 USD/Ton, AB ise 300 EUR/Ton (550 EUR olan destek kriz sebebiyle 21.11.2008 den itibaren düşürülmüştür) destek uygulamaktadır. Bu yüksek destekler himayesindeki ülkelerle Türkiye kanatlı sektörünün rekabet etmesi ve ihracatını geliştirmesi mümkün değildir. Kanatlı eti dış ticaretinin 1/3'lük kısmının pazarlandığı Ortadoğu ve Rusya Federasyonundan oluşan pazarın ortasında bulunmanın avantajını ne yazık ki maliyetlerimizin yüksekliği ve ihracat desteğinin yetersizliği sebebiyle yeterince kullanılamamaktadır.

## Yapılan Çalışmalar ve Gelişmeler:

1986 yılında yürürlüğe giren Kaynak Kullanımını Destekleme Fonu uygulaması ile sektörde, büyük kapasiteli kümesler yapılmasına, bunun neticesi güçlü entegrasyonların ve ileri teknolojilerin kullanıldığı modern tesislerin kurulmasının önü açılmıştır.

Enerji ve Tabii Kaynaklar Bakanlığı nezdindeki girişimleri ile elektrik tarifeleri yönetmeliğinde değişiklik yapılarak kümes hayvancılığında indirimli elektrik aboneliği imkanı sağlanmıştır. Hayvancılık sektörünün temel girdisi olan yem hammaddesi arpa, mısır gibi tahıllar, TMO stoklarından uygun koşullarla temin edilmektedir.

İthal yem hammaddelerinde, gümrük vergileri mevsime göre düzenlenerek, çiftçilerimiz mağdur edilmeden sektörün yem ihtiyacı karşılanmaktadır.

Son yıllarda yumurta üreticilerinin pazarlamada karşılaştıkları engellerin aşılması için sektör temsilcilerinin de katıldığı toplantılar yapılarak çözüm yolları aranmış ve yumurta üreticilerinin ihracat imkanları artmıştır.

#### BAĞIMSIZ DENETİM RAPORU

Şeker Piliç ve Yem Sanayi Ticaret Anonim Şirketi  
Yönetim Kurulu'na;

Şeker Piliç ve Yem Sanayi Ticaret Anonim Şirketi (Şirket) 31 Aralık 2009 tarihi itibarıyla hazırlanan ve ekte yer alan bilançosunu ve aynı tarihte sona eren yıla ait gelir tablosunu, özsermaye değişim tablosunu ve nakit akım tablosunu, önemli muhasebe politikalarının özeti ve dipnotları denetlenmiş bulunuyoruz.

#### Finansal Tablolara İlgili Olarak İşletme Yönetiminin Sorumluluğu

Şirket yönetimi finansal tabloların Sermaye Piyasası Kurulu'na yayımlanan finansal raporlama standartlarına göre hazırlanması ve dürüst bir şekilde sunumundan sorumludur. Bu sorumluluk, finansal tabloların hata veya hile ve usulsüzlükten kaynaklanan önemli yanlışlıklar içermeyecek biçimde hazırlanarak, gerçeği dürüst bir şekilde yansıtmasını sağlamak amacıyla gerekli iç kontrol sisteminin tasarlanmasını, uygulanmasını ve devam ettirilmesini, koşulların gerektirdiği muhasebe tahminlerinin yapılmasını ve uygun muhasebe politikalarının seçilmesini içermektedir.

#### Bağımsız Denetim Kuruluşunun Sorumluluğu

Sorumluluğumuz, yaptığımız bağımsız denetim dayanarak bu finansal tablolar hakkında görüş bildirmektir. Bağımsız denetimimiz, Sermaye Piyasası Kurulu'na yayımlanan bağımsız denetim standartlarına uygun olarak gerçekleştirilmiştir. Bu standartlar, etik ilkelere uyulmasını ve bağımsız denetimin, finansal tabloların gerçeği doğru ve dürüst bir biçimde yansıtıp yansıtmadığı konusunda makul bir güvenceyi sağlamak üzere planlanarak yürütülmesini gerektirmektedir.

Bağımsız denetimimiz, finansal tablolardaki tutarlar ve dipnotlar ile ilgili bağımsız denetim kanıtı toplamak amacıyla, bağımsız denetim tekniklerinin kullanılmasını içermektedir. Bağımsız denetim tekniklerinin seçimi, finansal tabloların hata veya hileden ve usulsüzlükten kaynaklanıp kaynaklanmadığı hususu da dahil olmak üzere önemli yanlışlık içerip içermediğine dair risk değerlendirmesini de kapsayacak şekilde, mesleki kanaatimize göre yapılmıştır. Bu risk değerlendirmesinde, işletmenin iç kontrol sistemi göz önünde bulundurulmuştur. Ancak, amacımız iç kontrol sisteminin etkinliği hakkında görüş vermek değil, bağımsız denetim tekniklerini koşullara uygun olarak tasarlamak amacıyla, işletme yönetimi tarafından hazırlanan finansal tablolar ile iç kontrol sistemi arasındaki ilişkiyi ortaya koymaktır. Bağımsız denetimimiz, ayrıca işletme yönetimi tarafından benimsenen muhasebe politikaları ile yapılan önemli muhasebe tahminlerinin ve finansal tabloların bir bütün olarak sunumunun uygunluğunun değerlendirilmesini de içermektedir.

Bağımsız denetim sırasında temin ettiğimiz bağımsız denetim kanıtlarının, görüşümüzün oluşturulmasına yeterli ve uygun bir dayanak oluşturduğuna inanıyoruz.

#### Görüş

Görüşümüze göre ilişikteki mali tablolar Şeker Piliç ve Yem Sanayi Ticaret Anonim Şirketi'nin 31 Aralık 2009 tarihi itibarıyla finansal durumunu ve aynı tarihte sona eren yıla ait finansal performansını, Sermaye Piyasası Kurulu'na yayımlanan finansal raporlama standartları çerçevesinde doğru ve dürüst bir biçimde yansıtmaktadır.

**İstanbul, 12 Mart 2010**

**GÜRELİ YEMİNLİ MALİ MÜŞAVİRLİK VE BAĞIMSIZ DENETİM HİZMETLERİ A. Ş.**  
An independent member of BAKER TILLY INTERNATIONAL

  
GÜRELİ  
YEMİNLİ MALİ MÜŞAVİRLİK VE  
BAĞIMSIZ DENETİM HİZMETLERİ A.Ş.

**Dr. Hakkı DEDE**  
Sorumlu Ortak Baş Denetçi



## ŞEKER PİLİÇ VE YEM SANAYİ TİCARET A.Ş. GENEL KURULUNA

ÜN VANI : ŞEKER PİLİÇ VE YEM SANAYİ TİCARET A.Ş.  
MERKEZİ : BANDIRMA  
SERMAYESİ : 22.000.000.-TL  
FAALİYET KONUSU : DAMIZLIK CİVCİV ,YEM VE PİLİÇ ETİ ÜRETİMİ  
DENETÇİNİN ADI SOYADI : İSMAİL TEPECİK  
GÖREV SÜRESİ : Anasözleşmeye göre 3 yıl, 2008-2011  
ORTAK OLUP OLMADIĞI : Ortak Değil  
KATILINAN YÖNETİM KURULU TOPLANTISI : YÖNETİM KURULU TOPLANTILARINA KATILINMADI

### ORTAKLIK HESAPLARI DEFTER VE BELGELERİ ÜZERİNDE YAPILAN İNCELEMENİN KAPSAMI HANGİ TARİHLERDE İNCELEME YAPILDIĞI VE VARILAN SONUÇ

Her ay sonu yapılan incelemelerde, defter ve kayıtların zamanında doğru yasalara uygun biçimde işlenip işlenmediği kontrol edilmiş ve yasalara uygunluğu tespit edilmiştir. Şirket yönetimi ile ilgili kararların usulüne uygun olarak tutulan karar defterlerine geçirildiği görülmüştür.

### T.T.K.'NUN 353 MAD.1-4 BENDİ GEREĞİNCE ORTAKLIK VEZNESİNDE YAPILAN SAYIMLARIN SAYISI VE SONUCU

32 kez vezne sayımı yapılmış ve kasa defteri ile mutabakat sağlanmış, kıymetli evrakların kayıtlara uygun olduğu tespit edilmiştir. 10 Şubat 2010 günü inceleme yapılmış ve bilançonun tanzim şekli hususunda karara varılmıştır.

İnceleme tarihleri 08.01.2009 - 23.01.2009 - 30.01.2009 - 09.02.2009 - 25.02.2009 - 06.03.2009 - 16.03.2009 - 27.03.2009 - 03.04.2009 - 09.04.2009 - 16.04.2009 - 30.04.2009 - 08.05.2009 - 18.05.2009 - 29.05.2009 - 08.06.2009 - 19.06.2009 - 30.06.2009 - 07.07.2009 - 17.07.2009 - 31.07.2009 - 10.08.2009 - 28.08.2009 - 10.09.2009 - 30.09.2009 - 14.10.2009 - 30.10.2009 - 09.11.2009 - 30.11.2009 - 15.12.2009 - 25.12.2009 - 28.12.2009

### İNTİKAL EDEN ŞİKAYET VE YOLSUZLUKLARIN VE BUNLAR HAKKINDA YAPILAN İNCELEMELER

Herhangi bir şikayet ile karşılaşmamıştır. Şeker Piliç ve Yem Sanayi Ticaret A.Ş. 'nin 01.01.2009-31.12.2009 dönemi Hesap ve işlemleri T.T.K.'nu ortaklığın esas sözleşmesi ve diğer mevzuat ile genel kabul görmüş ilke ve standartlarına göre incelemiş bulunmaktayım

Görüşüme göre içeriğini benimsediğim 31.12.2009 tarihi itibarıyla düzenlenmiş bilanço, ortaklığın anılan tarihteki gerçek mali durumu 01.01.2009-31.12.2009 dönemine ait gerçek faaliyet sonuçlarını yansıtmakta ve karın dağıtım önerisi yasalara ve ortaklık esas sözleşmesine uygun bulunmaktadır.

Bilançonun ve kar/zarar cetvelinin onaylanmasını ve Yönetim Kurulunun aklanmasını arz ederim.

DENETÇİ  
İSMAİL TEPECİK



**31 Aralık 2009  
İtibariyle Hazırlanan  
Konsolide Olmayan  
Finansal Tablolar**

**ŞEKER PİLİÇ VE YEM SANAYİ TİCARET A.Ş.**  
**BİLANÇO**

(Tüm Tutarlar, Türk Lirası olarak gösterilmiştir)

**(XI-29 SOLO)**

		<b>Bağımsız Denetimden Geçmiş Cari Dönem 31.12.2009</b>	<b>Bağımsız Denetimden Geçmiş Önceki Dönem 31.12.2008</b>
<b>VARLIKLAR</b>		-	-
<b>Dönen Varlıklar</b>		<b>76.907.032</b>	<b>65.798.523</b>
Nakit ve Nakit Benzerleri	<b>Not.6</b>	4.310.100	5.215.289
Finansal Yatırımlar	<b>Not.7</b>	-	-
Ticari Alacaklar	<b>Not.10</b>	22.736.249	18.081.358
Finans Sektörü Faaliyetlerinden Alacaklar	<b>Not.12</b>	-	-
Diğer Alacaklar	<b>Not.11</b>	213.637	478.409
Stoklar	<b>Not.13</b>	21.557.307	15.815.118
Canlı Varlıklar	<b>Not.14</b>	15.800.805	16.331.501
Diğer Dönen Varlıklar	<b>Not.26</b>	12.288.934	9.876.848
<b>Toplam</b>		<b>76.907.032</b>	<b>65.798.523</b>
Satış Amacıyla Elde Tutulan Duran Varlıklar	<b>Not.34</b>	-	-
<b>Duran Varlıklar</b>		<b>56.212.510</b>	<b>52.465.267</b>
Ticari Alacaklar	<b>Not.10</b>	-	-
Finans Sektörü Faaliyetlerinden Alacaklar	<b>Not.12</b>	-	-
Diğer Alacaklar	<b>Not.11</b>	65.430	51.344
Finansal Yatırımlar	<b>Not.7</b>	-	-
Özkaynak Yöntemiyle Değerlenen Yatırımlar	<b>Not.16</b>	-	-
Canlı Varlıklar	<b>Not.14</b>	-	-
Yatırım Amaçlı Gayrimenkuller	<b>Not.17</b>	150.718	146.300
Maddi Duran Varlıklar	<b>Not.18</b>	53.973.932	46.670.677
Maddi Olmayan Duran Varlıklar	<b>Not.19</b>	128.183	115.040
Şerefiye	<b>Not.20</b>	-	-
Ertelenmiş Vergi Varlığı	<b>Not.35</b>	1.859.867	5.481.906
Diğer Duran Varlıklar	<b>Not.26</b>	34.380	-
<b>TOPLAM VARLIKLAR</b>		<b>133.119.542</b>	<b>118.263.790</b>

İlişik açıklayıcı notlar bu tabloların tamamlayıcısıdır.

**ŞEKER PİLİÇ VE YEM SANAYİ TİCARET A.Ş.**  
**BİLANÇO**

(Tüm Tutarlar, Türk Lirası olarak gösterilmiştir)

**(XI-29 SOLO)**

	Notlar	Bağımsız Denetimden Geçmiş Cari Dönem 31.12.2009	Bağımsız Denetimden Geçmiş Önceki Dönem 31.12.2008
<b>KAYNAKLAR</b>			
<b>Kısa Vadeli Yükümlülükler</b>		<b>63.953.963</b>	<b>61.582.834</b>
Finansal Borçlar	<b>Not.8</b>	37.713.027	39.011.529
Diğer Finansal Yükümlülükler	<b>Not.9</b>	-	-
Ticari Borçlar	<b>Not.10</b>	19.755.547	18.319.215
Diğer Borçlar	<b>Not.11</b>	2.941.523	2.436.080
Finans Sektörü Faaliyetlerinden Borçlar	<b>Not.12</b>	-	-
Devlet Teşvik ve Yardımları	<b>Not.21</b>	-	-
Dönem Karı Vergi Yükümlülüğü	<b>Not.22</b>	-	-
Borç Karşılıkları	<b>Not.22</b>	2.585.116	832.781
Diğer Kısa Vadeli Yükümlülükler	<b>Not.26</b>	958.750	983.229
<b>Toplam</b>		<b>63.953.963</b>	<b>61.582.834</b>
Satış Amacıyla Elde Tutulan Duran Varlıklara İlişkin Yük.	<b>Not.34</b>	-	-
<b>Uzun Vadeli Yükümlülükler</b>		<b>42.991.745</b>	<b>42.641.731</b>
Finansal Borçlar	<b>Not.8</b>	29.934.455	29.722.730
Diğer Finansal Yükümlülükler	<b>Not.9</b>	-	-
Ticari Borçlar	<b>Not.10</b>	-	-
Diğer Borçlar	<b>Not.11</b>	8.211.950	8.138.300
İlişkili Taraflar Hariç Ticari Olmayan Borçlar		211.950	138.300
İlişkili Taraflar Ticari Olmayan Borçlar		8.000.000	8.000.000
Finans Sektörü Faaliyetlerinden Borçlar	<b>Not.12</b>	-	-
Devlet Teşvik ve Yardımları	<b>Not.21</b>	-	-
Borç Karşılıkları	<b>Not.22</b>	-	-
Kıdem Tazminatı Karşılığı	<b>Not.24</b>	3.170.132	2.891.374
Ertelenmiş Vergi Yükümlülüğü	<b>Not.35</b>	-	-
Diğer Uzun Vadeli Yükümlülükler	<b>Not.26</b>	1.675.208	1.889.327
<b>ÖZKAYNAKLAR</b>		<b>26.173.834</b>	<b>14.039.225</b>
<b>Ana Ortaklığa Ait Özkaynaklar</b>	<b>Not.27</b>	<b>26.173.834</b>	<b>14.039.225</b>
Ödenmiş Sermaye		22.000.000	22.000.000
Sermaye Düzeltmesi Farkları		11.599.265	11.599.265
Karşılıklı İştirak Sermaye Düzeltmesi (-)		-	-
Hisse Senedi İhraç Primleri		-	-
Değer Artış Fonları		-	-
Yabancı Para Çevrim Farkları		-	-
Kardan Ayrılan Kısıtlanmış Yedekler		162.599	162.599
Geçmiş Yıllar Kar / Zararları		-19.722.639	4.280.680
Net Dönem Karı / Zararı		12.134.609	-24.003.319
<b>Azınlık Payları</b>		-	-
<b>TOPLAM KAYNAKLAR</b>		<b>133.119.542</b>	<b>118.263.790</b>

İlişik açıklayıcı notlar bu tabloların tamamlayıcısıdır.

**ŞEKER PİLİÇ VE YEM SANAYİ TİCARET A.Ş.**  
**TABLOSU**

(Tüm Tutarlar, Türk Lirası olarak gösterilmiştir)  
**(XI-29 SOLO)**

	Notlar	Bağımsız Denetimden Geçmiş Cari Dönem 01.01.2009-31.12.2009	Bağımsız Denetimden Geçmiş Önceki Dönem 01.01.2008-31.12.2008
<b>SÜRDÜRÜLEN FAALİYETLER</b>			
<b>Satış Gelirleri</b>	<b>Not.28</b>	<b>261.421.552</b>	<b>202.349.972</b>
Satışların Maliyeti (-)	<b>Not.28</b>	(207.209.836)	(195.334.619)
<b>Ticari Faaliyetlerden Brüt Kar / (Zarar)</b>		<b>54.211.716</b>	<b>7.015.353</b>
Faiz, Ücret, Prim, Komisyon ve Diğer Gelirler		-	-
Faiz, Ücret, Prim, Komisyon ve Diğer Giderler (-)		-	-
<b>Finans Sektörü Faaliyetlerinden</b>			
<b>Brüt Kar / (Zarar)</b>		-	-
<b>BRÜT KAR / (ZARAR)</b>		<b>54.211.716</b>	<b>7.015.353</b>
Pazarlama, Satış ve Dağıtım Giderleri (-)	<b>Not.29</b>	(21.234.504)	(20.152.852)
Genel Yönetim Giderleri (-)	<b>Not.29</b>	(6.771.701)	(6.276.684)
Araştırma ve Geliştirme Giderleri (-)	<b>Not.29</b>	-	-
Diğer Faaliyet Gelirleri	<b>Not.31</b>	2.940.727	1.246.651
Diğer Faaliyet Giderleri (-)	<b>Not.31</b>	(6.826.526)	(1.842.072)
<b>FAALİYET KAR / (ZARARI)</b>		<b>22.319.712</b>	<b>(20.009.604)</b>
Özkaynak Yöntemiyle Değerlenen Yatırımların Kar / Zararlarındaki Paylar			
Finansal Gelirler	<b>Not.32</b>	5.738.378	7.119.845
Finansal Giderler (-)	<b>Not.33</b>	(12.301.442)	(16.992.710)
<b>SÜRDÜRÜLEN FAALİYETLER</b>			
<b>VERGİ ÖNCESİ KARI / (ZARARI)</b>		<b>15.756.648</b>	<b>(29.882.469)</b>
<b>Sürdürülen Faaliyetler Vergi Gelir / (Gideri)</b>		<b>(3.622.039)</b>	<b>5.879.150</b>
Dönem Vergi Gelir / (Gideri)		-	-
Ertelenmiş Vergi Gelir / (Gideri)	<b>Not.35</b>	(3.622.039)	5.879.150
<b>SÜRDÜRÜLEN FAALİYETLER</b>			
<b>DÖNEM KARI / (ZARARI)</b>		<b>12.134.609</b>	<b>(24.003.319)</b>
<b>DURDURULAN FAALİYETLER</b>			
<b>Durdurulan Faaliyetler Vergi Sonrası Dönem Karı / (Zararı)</b>			
<b>DÖNEM KARI / (ZARARI)</b>		<b>12.134.609</b>	<b>(24.003.319)</b>
<b>Dönem Kar / Zararının Dağılımı</b>			
Azınlık Payları		-	-
Ana Ortaklık Payları		12.134.609	(24.003.319)
<b>Hisse Başına Kazanç</b>	<b>Not.36</b>	0,0055	(0,0109)
<b>Seyreltilmiş Hisse Başına Kazanç</b>	<b>Not.36</b>	-	-
<b>Sürdürülen Faaliyetlerden Hisse Başına Kazanç</b>	<b>Not.36</b>	0,0055	(0,0109)
<b>Sürdürülen Faaliyetlerden Seyreltilmiş Hisse Başına Kazanç</b>	<b>Not.36</b>	-	-

İlişik açıklayıcı notlar bu tabloların tamamlayıcısıdır.

**ŞEKER PİLİÇ VE YEM SANAYİ TİCARET A.Ş.****KAPSAMLI GELİR TABLOSU**

(Tüm Tutarlar, Türk Lirası olarak gösterilmiştir)

**(XI-29 SOLO)**

	Notlar 01.01.2008	Bağımsız Denetimden Geçmiş Cari Dönem 01.01.2009 31.12.2008	Bağımsız Denetimden Geçmiş Önceki Dönem 31.12.2009
<b>DÖNEM KAR / ZARARI</b>	<b>Not.36</b>	<b>12.134.609</b>	<b>-24.003.319</b>
Diğer Kapsamlı Gelir:		-	-
Finansal varlık değer artış fonundaki değişim		-	-
Duran varlık değer artış fonundaki değişim		-	-
Finansal riskten korunma fonundaki değişim		-	-
Yabancı para çevrim farklarındaki değişim		-	-
Emeklilik planlarından aktüeryal kazanç ve kayıplar		-	-
Özkaynak yöntemiyle değerlendirilen ortaklıkların diğer kapsamlı gelirinden paylar		-	-
Diğer kapsamlı gelir kalemlerine ilişkin vergi gelir/gideri		-	-
<b>DIĞER KAPSAMLI GELİR (VERGİ SONRASI)</b>		-	-
<b>TOPLAM KAPSAMLI GELİR</b>		<b>12.134.609</b>	<b>(24.003.319)</b>
<b>Toplam Kapsamlı Gelirin Dağılımı:</b>		<b>12.134.609</b>	<b>(24.003.319)</b>
Azınlık payları			
Ana ortaklık payları		12.134.609	(24.003.319)

**ŞEKER PİLİÇ VE YEM SANAYİ TİCARET A.Ş.****NAKİT AKIM TABLOSU**

(Tüm Tutarlar, Türk Lirası olarak gösterilmiştir)

**(XI-29 SOLO)**

	Notlar	Bağımsız Denetimden Geçmiş Cari Dönem 01.01.2009-31.12.2009	Bağımsız Denetimden Geçmiş Önceki Dönem 01.01.2008-31.12.2008
<b>A) ESAS FAALİYETLERDEN KAYNAKLANAN NAKİT AKIMLARI</b>			
<b>Sürdürülen Faaliyetler Vergi Öncesi Karı</b>		<b>15.756.648</b>	<b>(29.882.469)</b>
Düzeltilmeler:			
Amortisman (+)	<b>Not:18 Not:19</b>	3.960.121	3.667.093
Canlı Varlık Amortismanı (+)	<b>Not:14</b>	9.515.801	6.320.094
Kıdem Tazminatı Karşılığındaki Artış (+)	<b>Not:24</b>	278.758	268.353
Alacaklar Reeskont Tutarı (+)	<b>Not:10</b>	(180.882)	65.523
Cari Dönem Şüpheli Alacak Karşılığı (+)	<b>Not:10</b>	2.460.292	1.319.116
Borç Senetleri Prekontu (-)	<b>Not:10</b>	170.717	(204.337)
Sabit Kıymet Satış Karı/Zararı		(96.578)	(263.923)
<b>İşletme Sermayesinde Değişikler Öncesi Faaliyet Karı (+)</b>		<b>31.864.877</b>	<b>(18.710.550)</b>
Ticari İşlemlerdeki ve Diğer Alacaklardaki Artış(-)	<b>Not:10</b>	(6.934.301)	(2.291.922)
Stoklarda azalış(+)	<b>Not:13</b>	(5.742.189)	(5.418.232)
Diğer Alacaklardaki Artış (-)	<b>Not:11</b>	250.686	(462.948)
Stok Niteliğindeki Canlı Varlıklardaki Azalış (+)	<b>Not:14</b>	(2.206.680)	(1.832.859)
Ticari Borçlardaki azalış(-)	<b>Not:10</b>	1.265.615	7.428.298
Diğer Borçlardaki Azalış (+)	<b>Not:11</b>	579.093	431.692
Vergi Ödemeleri (-)	<b>Not:11</b>	(26.471)	(582.436)
İşletme Sermayesinde Diğer Artışlar/Azalışlar (+)/(-)		(809.680)	(4.259.108)
<b>Esas Faaliyetlerden Kaynaklanan Net nakit</b>		<b>18.240.950</b>	<b>(5.698.065)</b>
<b>B) YATIRIM FAALİYETLERİNDEN KAYNAKLANAN NAKİT AKIMI</b>			
Amortisman Tabi Canlı Varlık Alımları (-)	<b>Not:14-18</b>	(6.778.425)	(10.592.624)
Maddi duran varlık alımları (-)	<b>Not:19</b>	(11.759.119)	(19.080.806)
Maddi duran varlık satışlarından elde edilen nakit	<b>Not:18-19</b>	478.182	212.086
Tahsil Edilen Faizler (+)			
Tahsil Edilen Temettüleri (+)			
<b>Yatırım faaliyetlerinde kullanılan nakit</b>		<b>(18.05.362)</b>	<b>(29.461.344)</b>
<b>C) FİNANSMAN FAALİYETLERİNDEN KAYNANAN NAKİT AKIMLARI</b>			
Kısa vadeli mali borçlardaki artış (+)	<b>Not:8</b>	(1.298.502)	31.291.523
Uzun vadeli mali borçlardaki artış (+)	<b>Not:8</b>	211.725	26.097.505
<b>Finansman Faaliyetlerden Kaynaklanan Nakit</b>		<b>(1.086.777)</b>	<b>57.389.028</b>
<b>Nakit ve Benzerlerinde Meydana Gelen Net Artış</b>		<b>(905.189)</b>	<b>2.229.619</b>
DÖNEM BAŞI NAKİT DEĞERLER	<b>Not:6</b>	5.215.289	2.985.670
DÖNEM SONU KASA VE BANKALAR	<b>Not:6</b>	4.310.100	5.215.289

İlişik açıklayıcı notlar bu tabloların tamamlayıcısıdır.

**ŞEKER PİLİÇ VE YEM SANAYİ TİCARET A.Ş.****ÖZKAYNAK DEĞİŞİM TABLOSU**

(Tüm Tutarlar, Türk Lirası olarak gösterilmiştir)

**(XI-29 SOLO) Bağımsız Denetimden Geçmiş**

	Dipnot Ref.	Ödenmiş Sermaye	Sermaye Düzeltilmesi Farkları	Kardan Ayrılan Kısıtlanmış Yedekler	Geçmiş Yıllar Kar/Zararları	Net Dönem Kar/ Zararları	Toplam Özkaynaklar
<b>01.01.2009</b>	<b>27</b>	<b>22.000.000</b>	<b>11.599.265</b>	<b>162.599</b>	<b>4.280.680</b>	<b>-24.003.319</b>	<b>14.039.225</b>
Sermaye artırımını		-	-	-	-	-	-
Geçmiş yıllar karlarına transferler	27	-	-	-	(24.003.319)	24.003.319	-
Yedeklere transferler		-	-	-	-	-	-
Temettü ödemesi		-	-	-	-	-	-
Yabancı para çevrim farkları		-	-	-	-	-	-
Net dönem karı	27	-	-	-	-	12.134.609	12.134.609
<b>31.12.2009</b>		<b>22.000.000</b>	<b>11.599.265</b>	<b>162.599</b>	<b>(19.722.639)</b>	<b>12.134.609</b>	<b>26.173.834</b>
<b>01.01.2008</b>	<b>27</b>	<b>22.000.000</b>	<b>11.599.265</b>	<b>162.599</b>	<b>(12.705.365)</b>	<b>16.986.045</b>	<b>38.042.544</b>
Sermaye artırımını		-	-	-	-	-	-
Geçmiş yıllar karlarına transferler	27	-	-	-	16.986.045	-16.986.045	-
Yedeklere transferler		-	-	-	-	-	-
Temettü ödemesi		-	-	-	-	-	-
Yabancı para çevrim farkları		-	-	-	-	-	-
Net dönem karı	27	-	-	-	-	(24.003.319)	(24.003.319)
<b>31.12.2008</b>		<b>22.000.000</b>	<b>11.599.265</b>	<b>162.599</b>	<b>4.280.680</b>	<b>(24.003.319)</b>	<b>14.039.225</b>

İlişik açıklayıcı notlar bu tabloların tamamlayıcısıdır.



**31 Aralık 2009  
İtibariyle Hazırlanan  
Konsolide Olmayan  
Finansal Tablo Dipnotları**

## 1. ŞİRKETİN ORGANİZASYONU VE FAALİYET KONUSU

Şirketin fiili faaliyet konusu damızlık civciv , karma yem üretimi, piliç eti üretimi, gübre üretimi ve satışlarıdır. Şirket ayrıca belirli projeleri gerçekleştirmek üzere adi ortaklık kurabilmekte ve SPK düzenlemelerinde izin verilen diğer faaliyetlerde bulunabilmektedir.

Şeker Piliç ve Yem San.Tic. A.Ş. (Şirket) 1979'da Kolektif Ortaklık olarak Bandırma'da kurulmuş; daha sonra 1990 yılında Anonim Şirket olarak nev'i değiştirmiştir.

Şirketin faaliyette bulunduğu tavukçuluk sektörü Türkiye ekonomisine ve istihdamına ciddi katkı sağlamaktadır. 2008 yılında yaşanan ekonomik kriz ve sektörün içinde bulunduğu kriz durumu sektör üzerinde ciddi olumsuz etkiler yaratmıştır. Ancak gıda sektörü olmanın avantajı, global krizin etkilerini azaltması ve yeni ihracat olanaklarının ortaya çıkması ile 2009 yılında sektör ekonomik sıkıntılarını önemli ölçüde aşmaya başlamıştır.

Şirketin; 2009 yılı çalışan ortalama personel sayısı 1.311'dir. (31.12.2008: 1.200)

Personel	31.12.2009	31.12.2008
İdari Personel	232	214
Üretim Personeli	1.079	986

Şeker Piliç ve Yem Sanayi Ticaret A.Ş.'nin hisselerinin belli bir bölümü (%29,82) İstanbul Menkul Kıymetler Borsası'nda (İMKB) işlem görmektedir.

Şirket, Türkiye'de kayıtlı olup merkez adresi Balıkesir Asfaltı 6.Km PK:30 Bandırma / Balıkesir'dir.

31.12.2009 tarihi itibarıyla şirketin sermaye ve ortaklık yapısı aşağıdaki gibidir;

Hissedar	Pay Oranı %	Pay Tutarı
Ali Bor	% 36,97	8.134.055
Osman Bor	% 36,60	8.052.966
Halka Açık Kısım	% 24,45	5.378.059
Diğer	% 1,98	434.920
<b>Toplam</b>	<b>% 100</b>	<b>22.000.000</b>

Bu konsolide finansal tablolar yayımlanmak üzere Yönetim Kurulu'nun 12.03.2010 tarihli toplantısında onaylanmış ve Yönetim Kurulu adına Emre Bor Genel Müdür Yardımcısı tarafından imzalanmıştır. Genel Kurulun finansal tabloları değiştirme yetkisi bulunmaktadır.

## 2. MALİ TABLOLARIN SUNUMUNA İLİŞKİN ESASLAR

### 2.01 Sunuma İlişkin Temel Esaslar

Şirket yasal defterlerini ve kanuni mali tablolarını Türk Ticaret Kanunu ("TTK") ve vergi mevzuatınca belirlenen muhasebe ilkelerine uygun olarak tutmakta ve hazırlamaktadır. Ekli solo finansal tablolar Sermaye Piyasası Kurulu'nun ("SPK") yayınladığı Genel Kabul Görmüş Muhasebe Politikalarına uygun olarak Şirket'in yasal kayıtlarına yapılan düzeltmeleri ve sınıflandırmaları içermektedir.

Sermaye Piyasası Kurulu ("SPK"), Seri: XI, No: 29 sayılı "Sermaye Piyasasında Finansal Raporlamaya İlişkin Esaslar Tebliği" ile işletmeler tarafından düzenlenecek finansal raporlar ile bunların hazırlanması ve ilgililere sunulmasına ilişkin ilke, usul ve esasları belirlemektedir. Bu Tebliğ, 01 Ocak 2008 tarihinden sonra sona eren ilk ara mali tablolardan geçerli olmak üzere yürürlüğe girmiştir ve Seri: XI, No:25 "Sermaye Piyasasında Muhasebe Standartları Hakkında Tebliğ" yürürlükten kaldırılmıştır. Bu tebliğe istinaden, işletmeler Avrupa Birliği tarafından kabul edilen haliyle Uluslararası Muhasebe/Finansal Raporlama Standartları'nı ("UMS/UFRS") uygularlar ve finansal tabloların Avrupa Birliği tarafından kabul edilen haliyle UMS/UFRS'lere göre hazırladığı hususuna dipnotlarda yer verirler. Bu kapsamda, benimsenen standartlara aykırı olmayan, Türkiye Muhasebe Standartları Kurulu'nca ("TMSK") yayımlanan Türkiye Muhasebe/Finansal Raporlama Standartları ("TMS/TFRS") esas alınır.

İlişikteki mali tablolar SPK Seri: XI, No: 29 sayılı tebliğe göre hazırlanmış olup mali tablolar ve dipnotlar, SPK tarafından 14 Nisan 2008 ve 9 Ocak 2009 tarihli duyurular ile uygulanması zorunlu kılınan formatlara uygun olarak sunulmuştur.

Şirket'in finansal tabloları faaliyette bulunduğu temel ekonomik çevrede geçerli olan fonksiyonel para birimi ile sunulmuştur. Şirket'in mali durumu ve faaliyet sonuçları Şirket'in geçerli para birimi olan "TL" cinsinden ifade edilmiştir.

2007 yılında ve 2008 yılı ara dönemlerinde duran varlık olarak izlenen canlı varlıklar 2008 yılı sonu itibariyle kısa vadeli olarak izlenmeye başlanmıştır. Buna ilişkin olarak 31.12.2008 bilançosunda da buna ilişkin değişiklik yapılmış ve duran varlıklar içerisinde yer alan canlı varlıklar dönen varlıklar içerisinde gösterilmiştir.

### 2.02 Yüksek Enflasyon Dönemlerinde Mali Tabloların Düzeltilmesi

SPK, 17 Mart 2005 tarihinde almış olduğu bir kararla, Türkiye'de faaliyette bulunan ve SPK Muhasebe Standartları'na uygun mali tablo hazırlayan şirketler için, 1 Ocak 2005 tarihinden itibaren geçerli olmak üzere enflasyon muhasebesi uygulamasının gerekli olmadığını ilan ettiği için bu tarihten itibaren Uluslararası Muhasebe Standardı 29 "Yüksek Enflasyonist Ekonomilerde Finansal Raporlama"ya göre finansal tabloların hazırlanması ve sunumu uygulamasını sona erdirmiştir.

### 2.03 Karşılaştırmalı Bilgiler ve Önceki Dönem Tarihli Mali Tabloların Düzeltilmesi

Gerektiği durumlarda cari dönem mali tablolarındaki sınıflandırma değişiklikleri, tutarlı olması açısından önceki dönem mali tablolarına da uygulanır.

31.12.2008 tarihi itibariyle hazırlanan gelir tablosunda diğer giderler altında izlenen 235.344 TL şüpheli alacak karşılık giderinin, 73.399 TL kısmı konusu kalmayan dava karşılığı iptali geliri, kalan 161.945 TL kısmı ise konusu kalmayan şüpheli alacak karşılığı iptali geliri altında tasniflenmiştir.

### 2.04 Muhasebe Politikalarında Değişiklikler

Gerekli olması veya Şirketin mali durumu, performansı veya nakit akımları üzerindeki işlemlerin ve olayların etkilerinin mali tablolarda daha uygun ve güvenilir bir sunumu sonucunu doğuracak nitelikte ise muhasebe politikalarında değişiklik yapılır. Muhasebe politikalarında yapılan değişikliklerin önceki dönemleri etkilemesi durumunda, söz konusu politika hep kullanımdaymış gibi mali tablolarda geriye dönük olarak da uygulanır.

## 2.05 Muhasebe Tahminlerindeki Değişiklikler ve Hatalar

Muhasebe tahminleri, güvenilir bilgilere ve makul tahmin yöntemlerine dayanılarak yapılır. Ancak, tahminin yapıldığı koşullarda değişiklik olması, yeni bir bilgi edinilmesi veya ilave gelişmelerin ortaya çıkması sonucunda tahminler gözden geçirilir. Muhasebe tahminindeki değişikliğin etkisi, yalnızca bir döneme ilişkinse, değişikliğin yapıldığı cari dönemde, gelecek dönemlere de ilişkinse, hem değişikliğin yapıldığı dönemde hem de gelecek dönemlerde, ileriye yönelik olarak, dönem karı veya zararının belirlenmesinde dikkate alınacak şekilde mali tablolara yansıtılır.

Cari dönem faaliyet sonucuna bir etkisi olan veya sonraki dönemlere etkisi olması beklenen muhasebe tahminindeki bir değişikliğin niteliği ve tutarı finansal tablo dipnotlarında, gelecek dönemlere ilişkin etkinin tahmininin mümkün olmadığı haller dışında, açıklanır.

## 2.06 Netleştirme/Mahsup

Finansal varlıklar ve yükümlülükler, gerekli kanuni hak olması, söz konusu varlık ve yükümlülükleri net olarak değerlendirmeye niyet olması veya varlıkların elde edilmesi ile yükümlülüklerin yerine getirilmesinin eş zamanlı olduğu durumlarda net olarak gösterilirler.

## 2.07 Önemli Muhasebe Politikalarının Özeti

Mali tabloların hazırlanması sırasında uygulanan önemli muhasebe politikalarının özeti aşağıdaki gibidir:

### 2.07.01 Gelir Kaydedilmesi

Şirketin gelirleri, mamul piliç eti, yumurta , yarka ve ticari mal satışlarından oluşmaktadır.

Şirket sahip olduğu Bandırma Ömerli Köyü'nde bulunan arazi sebebiyle Petrol Ofisin'nden almış olduğu intifa hakkı bedelini dönemsellik ilkesine göre gelir tablosuna aktarmaktadır. Şirket söz konusu benzin istasyonunun kullanımı sebebiyle Bor Petrol Madeni Yağ Turizm İnşaat Nakliyat Pazarlama Ticaret Ltd. Şti.'den kira geliri elde etmektedir.

Faiz geliri, kalan anapara bakiyesi ile beklenen ömrü boyunca ilgili finansal varlıktan elde edilecek tahmini nakit girişlerini söz konusu varlığın kayıtlı değerine indirgeyen efektif faiz oranı nispetinde ilgili dönemde tahakkuk ettirilir. Şirket sahip olduğu vadeli mevduat sebebiyle elde etmiş olduğu faiz gelirini finansman geliri içinde muhasebeleştirilmektedir.

Satışlar içerisinde önemli bir finansman unsurunun bulunması durumunda makul bedel gelecekte oluşacak nakit akımlarının finansman unsuru içerisinde yer alan gizli faiz oranı ile indirgenmesi ile tespit edilir. Fark tahakkuk esasına göre mali tablolara yansıtılır. Cari dönemde satışlar içerisinde bulunan faiz geliri gelir kaleminden elimine edilerek finansman geliri içerisinde tasniflenmiştir.

2009 Eylül ayında meydana gelen sel sebebiyle uğranılan hasar sonucu, ilgili sigorta şirketinden sigorta tazminat geliri elde edilmiş ve gelir tablosunda diğer gelir ve karlar hesabında muhasebeleştirilmiştir.

Gelirler, gelir tutarının güvenilir şekilde belirlenebilmesi ve işlemle ilgili ekonomik yararların Şirket'e akmasının muhtemel olması üzerine alınan veya alınabilecek bedelin gerçeğe uygun değeri üzerinden tahakkuk esasına göre kayıtlara alınır. Net satışlar, mal satışlarından iade ve satış iskontolarının düşülmesi suretiyle bulunmuştur.

Malların satışından elde edilen gelir, aşağıdaki şartların tamamı karşılandığında muhasebeleştirilir:

- Şirket'in mülkiyetle ilgili tüm önemli riskleri ve kazanımları alıcıya devretmesi,
- Şirket'in mülkiyetle ilişkilendirilen ve süregelen bir idari katılımının ve satılan mallar üzerinde etkin bir kontrolünün olmaması,
- Gelir tutarının güvenilir bir şekilde ölçülmesi,
- İşlemle ilişkili olan ekonomik faydaların işletmeye akışının olası olması,
- İşlemden kaynaklanacak maliyetlerin güvenilir bir şekilde ölçülmesi.

## 2.07.02 Stok ve Canlı Varlık Değerlemesi

Şirketin stokları genel olarak piliç eti ve bunların çeşitlendirilmiş hallerinden oluşmaktadır. Ayrıca şirkette canlı varlık olarak değerlendirilen stoklar mevcuttur. Canlı varlıklar ise Brolier Canlı Piliçler, Layer Canlı Yarkalar, Damızlık Tavuk Sürüleri ve Damızlık Yarka Sürüleri'nden oluşmaktadır. Bunların içerisinde Damızlık Tavuk Sürüleri ve Damızlık Yarka Sürüleri için 1 yıllık ekonomik ömür belirlenmiştir ve tutarlar bu ömür üzerinden amorti edilmektedir. Şirket 2007 yılında duran varlık olarak izlemiş olduğu canlı varlıkları 2008 yılı sonu itibariyle kısa vadeli olarak izlemeye başlamıştır. Buna ilişkin olarak şirket 31.12.2008 bilançosunda da buna ilişkin değişiklik yapmış ve duran varlıklar içerisinde yer alan canlı varlıkları dönen varlıklar içerisinde göstermiştir.

Stoklar, maliyetin ya da net gerçekleştirilebilir değerinin düşük olanı ile değerlendirilmektedir. Stokların maliyeti; tüm satın alma maliyetlerini, dönüştürme maliyetlerini ve stokların mevcut durumuna ve konumuna getirilmesi için katlanılan diğer maliyetleri içerir. Stokların dönüştürme maliyetleri; direk işçilik giderleri gibi, üretimle doğrudan ilişkili maliyetleri kapsar. Bu maliyetler ayrıca ilk madde ve malzemenin mamule dönüştürülmesinde katlanılan sabit ve değişken genel üretim giderlerinden sistematik bir şekilde dağıtılan tutarları da içerir.

Stokların maliyetinin hesaplanmasında ortalama maliyet yöntemi uygulanmaktadır. Net gerçekleştirilebilir değer, olağan ticari faaliyet içerisinde oluşan tahmini satış fiyatından tahmini tamamlanma maliyeti ve satışı gerçekleştirmek için yüklenilmesi gereken tahmini maliyetlerin toplamının indirilmesiyle elde edilir.

## 2.7.03 Maddi Duran Varlıklar

Maddi varlıklar, 1 Ocak 2005 tarihinden önce satın alınan kalemler için 31 Aralık 2004 tarihi itibariyle enflasyonun etkilerine göre düzeltilmiş maliyet değerlerinden ve 1 Ocak 2005 tarihinden itibaren satın alınan kalemler için satın alım maliyet değerlerinden birikmiş amortismanın düşülmesi suretiyle gösterilmektedir. Sabit kıymetler doğrusal amortisman metoduyla faydalı ömür esasına uygun bir şekilde amortismanına tabi tutulmuştur. Sabit kıymetlerin faydalı ömürleri dikkate alınarak belirlenen amortisman oranları aşağıdadır:

CİNSİ	31 Aralık 2009 ORAN (%)	31 Aralık 2008 ORAN (%)
Yer Altı ve Yer Üstü Düzenleri	5-20	5-20
Binalar	5-50	5-50
Makine ve Tesisler	4-25	4-25
Döşeme ve Demirbaşlar	2-50	2-50
Nakil Vasıtaları	5-15	5-15
Özel Maliyetler	5-12	5-12

Sabit kıymetlerin satışı dolayısıyla oluşan kar ve zararlar net defter değerleriyle satış fiyatının karşılaştırılması sonucunda belirlenir ve faaliyet karına dahil edilir.

Bakım ve onarım giderleri gerçekleştiği tarihte gider yazılır. Eğer bakım ve onarım gideri ilgili aktifte genişleme veya gözle görünür bir gelişme sağlıyorsa aktifleştirilir.

## 2.07.04 Maddi Olmayan Duran Varlıklar

Maddi olmayan varlıklar, 1 Ocak 2005 tarihinden önce satın alınan kalemler için enflasyonun etkilerine göre düzeltilmiş maliyetlerinden ve 1 Ocak 2005'ten sonra satın alınan kalemler için satın alım maliyet değerinden, birikmiş itfa ve tükenme payları ile kalıcı değer kayıpları düşülmüş olarak gösterilirler.

Maddi olmayan varlıklar edinilmiş bilgi sistemleri, ve bilgisayar yazılımlarından oluşmaktadır. Faydalı ömürleri boyunca doğrusal olarak itfa edilirler.

## 2.07.05 Finansal Kiralama İşlemleri

### KİRALCI OLARAK ŞİRKET:

#### Finansal Kiralama

Tüm fayda ve risklerin üstlenildiği maddi varlıkların finansal kiralama yolu ile elde edilmesi Şirket tarafından finansal kiralama adı altında sınıflandırılır. Finansal kiralama gerçekleştirdikleri tarihte, kiralanan varlığın piyasa değeri veya minimum finansal kiralama ödemelerinin bugünkü değerinin düşük olanından aktifleştirilirler. Kira ödemeleri anapara ve faiz içeriyormuş gibi işleme konulur. Anapara kira ödemeleri bilançoda yükümlülük olarak gösterilir ve ödendikçe azaltılır. Faiz ödemeleri ise, finansal kiralama dönemi boyunca gelir tablosunda giderleştirilir. Finansal kiralama sözleşmesi ile elde edilen maddi duran varlıklar, varlığın faydalı ömrü boyunca amortismanına tabi tutulur.

#### Operasyonel Kiralama

Kiralayanın malın tüm risk ve faydalarını elinde bulundurduğu kira sözleşmeleri operasyonel kiralama olarak adlandırılır. Bir operasyonel kiralama için yapılan kiralama ödemeleri, kiralama süresi boyunca normal yöntemle göre gider olarak kayıtlara alınmaktadır.

### KİRALAYAN OLARAK ŞİRKET:

#### Operasyonel Kiralama

Şirket operasyonel kiralamaya tabi sabit kıymetleri bilançoda sabit kıymetin içeriğine göre göstermektedir. Operasyonel kiralama işleminden kaynaklanan kiralama gelirleri, kiralama süresi boyunca normal yöntemle gelir olarak kayıtlara alınmaktadır. Bir operasyonel kiralamadan gelir elde etmek için yapılan ilk direkt maliyetler yapıldıkları dönemin gelir tablosunda gider olarak kayıtlara alınmaktadırlar.

## 2.07.06 Araştırma Geliştirme Giderleri

Yoktur.

## 2.07.07 Varlıklarda Değer Düşüklüğü

Maddi duran varlıklar ile maddi olmayan duran varlıkları da içeren diğer duran varlıkların kayıtlı değerlerinin herhangi bir olay ve değişiklik sonucunda geri kazanım tutarlarının altında kalıp kalmadığı incelenir. Net satış fiyatı ile kullanım değerinin yüksek olanı olarak belirlenen geri kazanım tutarının, kayıtlı değerinin altında kalması durumunda, kayıtlı değeri geri kazanım tutarına getirecek değer düşüklüğü mali tablolara dahil edilir.

## 2.07.08 Boçlanma Maliyetleri

Kullanıma ve satışı hazır hale getirilmesi önemli ölçüde zaman isteyen varlıklar söz konusu olduğunda, satın alınması, yapımı veya üretimi ile doğrudan ilişkilendirilen borçlanma maliyetleri, ilgili varlık kullanıma veya satışı hazır hale getirilene kadar varlığın maliyetine dahil edilmektedir. Yatırımla ilgili kredinin henüz harcanmamış kısmının geçici süre ile finansal yatırımlarda değerlendirilmesiyle elde edilen finansal yatırım geliri aktifleştirmeye uygun borçlanma maliyetlerinden mahsup edilir. Diğer tüm borçlanma maliyetleri, oluştukları dönemlerde gelir tablosuna kaydedilmektedir.

Cari dönemde aktifleştirilen borçlanma maliyetleri ile ilgili bilgiler Not: 18'de yer almaktadır.

## 2.07.09 Finansal Araçlar

### (I) Finansal varlıklar

Finansal yatırımlar, gerçeğe uygun değer farkı kâr veya zarara yansıtılan ve gerçeğe uygun değerinden kayıtlara alınan finansal varlıklar haricinde, gerçeğe uygun piyasa değerinden alım işlemiyle doğrudan ilişkilendirilebilen harcamalar düşüldükten sonra kalan tutar üzerinden muhasebeleştirilir. Yatırımlar, yatırım araçlarının ilgili piyasa tarafından belirlenen süreye uygun olarak teslimatı koşulunu taşıyan bir kontrata bağlı olan işlem tarihinde kayıtlara alınır veya kayıtlardan çıkarılır.

Finansal varlıklar "gerçeğe uygun değer farkı kâr veya zarara yansıtılan finansal varlıklar", "vadesine kadar elde tutulacak yatırımlar", "satılmaya hazır finansal varlıklar" ve "kredi ve alacaklar" olarak sınıflandırılır.

### Etkin faiz yöntemi

Etkin faiz yöntemi, finansal varlığın itfa edilmiş maliyet ile değerlenmesi ve ilgili faiz gelirinin ilişkili olduğu döneme dağıtılması yöntemidir. Etkin faiz oranı; finansal aracın beklenen ömrü boyunca veya uygun olması durumunda daha kısa bir zaman dilimi süresince tahsil edilecek tahmini nakit toplamının, ilgili finansal varlığın tam olarak net bugünkü değerine indirgeyen orandır.

Gerçeğe uygun değer farkı kâr veya zarara yansıtılan finansal varlıklar dışında sınıflandırılan finansal varlıklar ile ilgili gelirler etkin faiz yöntemi kullanılmak suretiyle hesaplanmaktadır.

### a) Gerçeğe uygun değer farkı kâr veya zarara yansıtılan finansal varlıklar

Gerçeğe uygun değer farkı gelir tablosuna yansıtılan finansal varlıklar; alım-satım amacıyla elde tutulan finansal varlıklardır. Bir finansal varlık kısa vadede elden çıkarılması amacıyla edinildiği zaman söz konusu kategoride sınıflandırılır. Finansal riske karşı etkili bir koruma aracı olarak belirlenmemiş olan türev ürünleri teşkil eden bahse konu finansal varlıklar da gerçeğe uygun değer farkı kâr veya zarara yansıtılan finansal varlıklar olarak sınıflandırılır. Bu kategoride yer alan varlıklar, dönen varlıklar olarak sınıflandırılırlar.

### b) Vadesine kadar elde tutulan finansal varlıklar

Şirket'in vadesine kadar elde tutma olanağı ve niyeti olduğu, sabit veya belirlenebilir bir ödeme planına sahip, sabit vadeli borçlanma araçları, vadesine kadar elde tutulacak yatırımlar olarak sınıflandırılır. Vadesine kadar elde tutulacak yatırımlar etkin faiz yöntemine göre itfa edilmiş maliyet bedelinden değer düşüklüğü tutarı düşülerek kayıtlara alınır ve ilgili gelirler etkin faiz yöntemi kullanılmak suretiyle hesaplanır.

### c) Satılmaya hazır finansal varlıklar

Satılmaya hazır finansal varlıklar (a) vadesine kadar elde tutulacak finansal varlık olmayan veya (b) alım satım amaçlı finansal varlık olmayan finansal varlıklardan oluşmaktadır. Satılmaya hazır finansal varlıklar kayıtlara alındıktan sonra güvenilir bir şekilde ölçülebiliyor olması koşuluyla gerçeğe uygun değerleriyle değerlendirilmektedir. Gerçeğe uygun değeri güvenilir bir şekilde ölçülemeyen ve aktif bir piyasası olmayan menkul kıymetler maliyet değeriyle gösterilmektedir. Satılmaya hazır finansal varlıklara ilişkin kar veya zararlara ilgili dönemin gelir tablosunda yer verilmemektedir. Bu tür varlıkların makul değerinde meydana gelen değişiklikler özkaynak hesapları içinde gösterilmektedir. İlgili varlığın elden çıkarılması veya değer düşüklüğü olması durumunda özkaynak hesaplarındaki tutar kar / zarar olarak gelir tablosuna transfer edilir. Satılmaya hazır finansal varlık olarak sınıflandırılan özkaynak araçlarına yönelik yatırımlardan kaynaklanan ve gelir tablosunda muhasebeleştirilen değer düşüş karşılıkları, sonraki dönemlerde gelir tablosundan iptal edilemez. Satılmaya hazır olarak sınıflandırılan özkaynak araçları haricinde, değer düşüklüğü zararı sonraki dönemde azalır ve azalış değer düşüklüğü zararının muhasebeleştirilmesi sonrasında meydana gelen bir olayla ilişkilendirilebiliyorsa, önceden muhasebeleştirilen değer düşüklüğü zararı gelir tablosunda iptal edilebilir.

### d) Krediler ve alacaklar

Sabit ve belirlenebilir ödemeleri olan, piyasada işlem görmeyen ticari ve diğer alacaklar ve krediler bu kategoride sınıflandırılır. Krediler ve alacaklar etkin faiz yöntemi kullanılarak iskonto edilmiş maliyeti üzerinden değer düşüklüğü düşülerek gösterilir.

### Finansal varlıklarda değer düşüklüğü

Gerçeğe uygun değer farkı kâr veya zarara yansıtılan finansal varlıklar dışındaki finansal varlık veya finansal varlık grupları, her bilanço tarihinde değer düşüklüğüne uğradıklarına ilişkin göstergelerin bulunup bulunmadığına dair değerlendirmeye tabi tutulur. Finansal varlığın ilk muhasebeleştirilmesinden sonra bir veya birden fazla olayın meydana gelmesi ve söz konusu olayın ilgili finansal varlık veya varlık grubunun güvenilir bir biçimde tahmin edilebilen gelecekteki nakit akımları üzerindeki olumsuz etkisi sonucunda ilgili finansal varlığın değer düşüklüğüne uğradığına ilişkin tarafsız bir göstergenin bulunması durumunda değer düşüklüğü zararı oluşur. Kredi ve alacaklar için değer düşüklüğü tutarı gelecekte beklenen tahmini nakit akımlarının finansal varlığın etkin faiz oranı üzerinden iskonto edilerek hesaplanan bugünkü değeri ile defter değeri arasındaki farktır.

Bir karşılık hesabının kullanılması yoluyla defter değerinin azaltıldığı ticari alacaklar haricinde, bütün finansal varlıklarda, değer düşüklüğü doğrudan ilgili finansal varlığın kayıtlı değerinden düşülür. Ticari alacağın tahsil edilememesi durumunda söz konusu tutar karşılık hesabından düşülerek silinir. Karşılık hesabındaki değişimler gelir tablosunda muhasebeleştirilir. Satılmaya hazır özkaynak araçları haricinde, değer düşüklüğü zararı sonraki dönemde azalır ve azalış değer düşüklüğü zararının muhasebeleştirilmesi sonrasında meydana gelen bir olayla ilişkilendirilebiliyorsa, önceden muhasebeleştirilen değer düşüklüğü zararı, değer düşüklüğünün iptal edileceği tarihte yatırımın değer düşüklüğü hiçbir zaman muhasebeleştirilmemiş olması durumunda ulaşacağı itfa edilmiş maliyet tutarını aşmayacak şekilde gelir tablosunda iptal edilir.

Satılmaya hazır özkaynak araçlarının gerçeğe uygun değerinde değer düşüklüğü sonrasında meydana gelen artış, doğrudan özkaynaklarda muhasebeleştirilir.

### Nakit ve nakit benzerleri

Nakit ve nakit benzeri kalemleri, nakit para, vadesiz mevduat ve satın alım tarihinden itibaren vadeleri 3 ay veya 3 aydan daha az olan, hemen nakde çevrilebilecek olan ve önemli tutarda değer değişikliği riski taşımayan yüksek likiditeye sahip diğer kısa vadeli yatırımlardır.



## (II) Finansal yükümlülükler

Şirket'in finansal yükümlülükleri ve özkaynak araçları, sözleşmeye bağlı düzenlemelere, finansal bir yükümlülüğün ve özkaynağa dayalı bir aracın tanımlanma esasına göre sınıflandırılır. Şirket'in tüm borçları düşüldükten sonra kalan varlıklarındaki hakkı temsil eden sözleşme özkaynağa dayalı finansal araçtır. Belirli finansal yükümlülükler ve özkaynağa dayalı finansal araçlar için uygulanan muhasebe politikaları aşağıda belirtilmiştir.

Finansal yükümlülükler gerçeğe uygun değer farkı kâr veya zarara yansıtılan finansal yükümlülükler veya diğer finansal yükümlülükler olarak sınıflandırılır.

### a) Gerçeğe uygun değer farkı kâr veya zarara yansıtılan finansal yükümlülükler

Gerçeğe uygun değer farkı kâr veya zarara yansıtılan finansal yükümlülükler, gerçeğe uygun değeriyle kayda alınır ve her raporlama döneminde, bilanço tarihindeki gerçeğe uygun değeriyle yeniden değerlendirilir. Gerçeğe uygun değerlerindeki değişim, gelir tablosunda muhasebeleştirilir. Gelir tablosunda muhasebeleştirilen net kazanç ya da kayıplar, söz konusu finansal yükümlülük için ödenen faiz tutarını da kapsar.

### b) Diğer finansal yükümlülükler

Diğer finansal yükümlülükler başlangıçta işlem maliyetlerinden arındırılmış gerçeğe uygun değerleriyle muhasebeleştirilir.

Diğer finansal yükümlülükler sonraki dönemlerde etkin faiz oranı üzerinden hesaplanan faiz gideri ile birlikte etkin faiz yöntemi kullanılarak itfa edilmiş maliyet bedelinden muhasebeleştirilir.

Etkin faiz yöntemi, finansal yükümlülüğün itfa edilmiş maliyetlerinin hesaplanması ve ilgili faiz giderinin ilişkili olduğu döneme dağıtılması yöntemidir. Etkin faiz oranı; finansal aracın beklenen ömrü boyunca veya uygun olması halinde daha kısa bir zaman dilimi süresince gelecekte yapılacak tahmini nakit ödemelerini tam olarak ilgili finansal yükümlülüğün net bugünkü değerine indirgeyen orandır.

## (III) Türev finansal araçlar

Türev finansal araçların ilk olarak kayda alınmalarında gerçeğe uygun değeri kullanılmakta ve izleyen dönemlerde de gerçeğe uygun değeri ile değerlendirilmektedir. Şirket dövizli borçlarından kaynaklanan risklerinin minimize etmek için zaman zaman vedeli işlemler yapmaktadır.

### 2.07.10 Kur Değişiminin Etkileri

Yıl içerisinde gerçekleşen döviz işlemleri, işlem tarihindeki kurlar kullanılarak Türk Lirası'na çevirmektedir. Bilançoda yer alan dövize bağlı varlık ve borçlar, bilanço tarihinde geçerli olan kurlar kullanılarak Türk Lirası'na çevrilmiştir. Bu çevirimden ve dövizli işlemlerin tahsil / tediyelerinden kaynaklanan kambiyo karları / zararları gelir tablosunda yer almaktadır.

### 2.07.11 Hisse başına kar / zarar

Hisse başına kar, net karın ilgili dönem içinde mevcut hisselerin ağırlıklı ortalama adedine bölünmesi ile tespit edilir.

Türkiye'de şirketler, sermayelerini, hissedarlarına geçmiş yıl karlarından dağıttıkları "bedelsiz hisse" yolu ile arttırabilmektedirler. Hisse başına kar hesaplanırken, bu bedelsiz hisse ihracı çıkarılmış hisseler olarak sayılır.

Dolayısıyla hisse başına kar hesaplamasında kullanılan ağırlıklı hisse adedi ortalaması, hisselerin bedelsiz olarak çıkarılmasını geriye dönük olarak uygulamak suretiyle elde edilir.

### 2.07.12 Raporlama Dönemi Sonrası Olaylar

Bilanço tarihi ile bilançonun yayımı için yetkilendirme tarihi arasında, işletme lehine veya aleyhine ortaya çıkan olayları ifade eder. Bilanço tarihi itibarıyla söz konusu olayların var olduğuna ilişkin yeni deliller olması veya ilgili olayların bilanço tarihinden sonra ortaya çıkması durumunda, şirket söz konusu hususları ilgili dipnotlarında açıklamaktadır.

Şirket; bilanço tarihinden sonraki düzeltme gerektiren olayların ortaya çıkması durumunda, mali tablolara alınan tutarları bu yeni duruma uygun şekilde düzeltir.

### 2.07.13 Karşılıklar, Şarta Bağlı Yükümlülükler ve Şarta Bağlı Varlıklar

Şirket'in, geçmiş olaylardan kaynaklanan mevcut bir yükümlülüğünün bulunması, bu yükümlülüğün yerine getirilmesi için ekonomik fayda içeren kaynakların işletmeden çıkmasının muhtemel olması ve söz konusu yükümlülük tutarının güvenilir bir biçimde tahmin edilebiliyor olması durumunda ilgili yükümlülük, karşılık olarak mali tablolara alınır. Şarta bağlı yükümlülükler, ekonomik fayda içeren kaynakların işletmeden çıkma ihtimalinin muhtemel hale gelip gelmediğinin tespiti amacıyla sürekli olarak değerlendirmeye tabi tutulur. Şarta bağlı yükümlülük olarak işleme tabi tutulan kalemler için gelecekte ekonomik fayda içeren kaynakların işletmeden çıkma ihtimalinin muhtemel hale gelmesi durumunda, bu şarta bağlı yükümlülük, güvenilir tahmin yapılmadığı durumlar hariç, olasılıktaki değişikliğin meydana geldiği dönemin finansal tablolarında karşılık olarak kayıtlara alınır.

Şirket şarta bağlı yükümlülüklerin muhtemel hale geldiği ancak ekonomik fayda içeren kaynakların tutarı hakkında güvenilir tahminin yapılamaması durumunda ilgili yükümlülüğü dipnotlarda göstermektedir.

Geçmiş olaylardan kaynaklanan ve mevcudiyeti işletmenin tam olarak kontrolünde bulunmayan bir veya daha fazla kesin olmayan olayın gerçekleşip gerçekleşmemesi ile teyit edilecek olan varlık, şarta bağlı varlık olarak değerlendirilir. Ekonomik fayda içeren kaynakların işletmeye girme ihtimalinin yüksek bulunması durumunda şarta bağlı varlıklar dipnotlarda açıklanır.

Karşılık tutarının ödenmesi için kullanılan ekonomik faydaların tamamının ya da bir kısmının üçüncü taraflarca karşılanmasının beklendiği durumlarda tahsil edilecek olan tutar, bu tutarın geri ödenmesinin kesin olması ve tutarın güvenilir bir şekilde hesaplanması durumunda, bir varlık olarak muhasebeleştirilir.

### 2.07.14 İlişkili Taraflar

Bu mali tabloların amacı doğrultusunda ortaklar, üst düzey yöneticiler ve Yönetim Kurulu üyeleri, aileleri ve onlar tarafından kontrol edilen veya onlara bağlı şirketler, iştirak ve ortaklıklar ilişkili taraflar olarak kabul ve ifade edilmişlerdir. Olağan faaliyetler nedeniyle ilişkili taraflarla girilen işlemler piyasa koşullarına uygun fiyatlarla gerçekleştirilmiştir.

### 2.07.15 . Devlet Teşvik ve Yardımları

Yoktur.

### 2.07.16 Kurum Kazancı Üzerinden Hesaplanan Vergiler

Gelir vergisi gideri, cari vergi gideri ile ertelenmiş vergi giderinin (veya gelirinin) toplamından oluşur.

#### Cari vergi

Cari yıl vergi yükümlülüğü, dönem karının vergiye tabi olan kısmı üzerinden hesaplanır. Vergiye tabi kar, diğer yıllarda vergilendirilebilen veya indirilebilen gelir veya gider kalemleri ile vergilendirilemeyen veya indirilemeyen kalemleri hariç tuttuğundan dolayı, gelir tablosunda belirtilen kardan farklılık gösterir. şirketin cari vergi yükümlülüğü bilanço tarihi itibarıyla yasallaşmış ya da önemli ölçüde yasallaşmış vergi oranı kullanılarak hesaplanmıştır.

## Ertelemiş vergi

Erteleyen vergi yükümlülüğü veya varlığı, varlıkların ve yükümlülüklerin mali tablolarda gösterilen tutarları ile yasal vergi matrahı hesabında dikkate alınan tutarları arasındaki geçici farklılıkların bilanço yöntemine göre vergi etkilerinin yasalaşmış vergi oranları dikkate alınarak hesaplanmasıyla belirlenmektedir. Erteleyen vergi yükümlülükleri vergilendirilebilir geçici farkların tümü için hesaplanırken, indirilebilir geçici farklardan oluşan ertelenen vergi varlıkları, gelecekte vergiye tabi kar elde etmek suretiyle bu farklardan yararlanmanın kuvvetle muhtemel olması şartıyla hesaplanmaktadır. Şerefiye veya işletme birleşmeleri dışında varlık veya yükümlülüklerin ilk defa mali tablolara alınmasından dolayı oluşan ve hem ticari hem de mali kar veya zararı etkilemeyen geçici zamanlama farklarına ilişkin ertelenen vergi yükümlülüğü veya varlığı hesaplanmaz.

Erteleyen vergi yükümlülükleri, Şirket'in geçici farklılıkların ortadan kalkmasını kontrol edebildiği ve yakın gelecekte bu farkın ortadan kalkma olasılığının düşük olduğu durumlar haricinde, bağlı ortaklık ve iştiraklerdeki yatırımlar ve iş ortaklıklarındaki paylar ile ilişkilendirilen vergilendirilebilir geçici farkların tümü için hesaplanır. Bu tür yatırım ve paylar ile ilişkilendirilen vergilendirilebilir geçici farklardan kaynaklanan ertelenen vergi varlıkları, yakın gelecekte vergiye tabi yeterli kar elde etmek suretiyle bu farklardan yararlanmanın kuvvetle muhtemel olması ve gelecekte bu farkların ortadan kalkmasının muhtemel olması şartıyla hesaplanmaktadır.

Erteleyen vergi varlığının kayıtlı değeri, her bir bilanço tarihi itibarıyla gözden geçirilir. Ertelemiş vergi varlığının kayıtlı değeri, bir kısmının veya tamamının sağlayacağı faydanın elde edilmesine imkan verecek düzeyde mali kar elde etmenin muhtemel olmadığı ölçüde azaltılır.

Ertelemiş vergi varlıkları ve yükümlülükleri varlıkların gerçekleşeceği veya yükümlülüklerin yerine getirildiği dönemde geçerli olması beklenen ve bilanço tarihi itibarıyla kanunlaşmış veya önemli ölçüde kanunlaşmış vergi oranları (vergi düzenlemeleri) üzerinden hesaplanır. Ertelemiş vergi varlıkları ve yükümlülüklerinin hesaplanması sırasında, Şirket'in bilanço tarihi itibarıyla varlıklarının defter değerini geri kazanma ya da yükümlülüklerini yerine getirmesi için tahmin ettiği yöntemlerin vergi sonuçları dikkate alınır.

Ertelemiş vergi varlıkları ve yükümlülükleri, cari vergi varlıklarıyla cari vergi yükümlülüklerini mahsup etme ile ilgili yasal bir hakkın olması veya söz konusu varlık ve yükümlülüklerin aynı vergi mercii tarafından toplanan gelir vergisiyle ilişkilendirilmesi ya da Şirket'in cari vergi varlık ve yükümlülüklerini netleştirmek suretiyle ödeme niyetinin olması durumunda mahsup edilir.

## Dönem cari ve ertelenmiş vergisi

Doğrudan özkaynakta alacak ya da borç olarak muhasebeleştirilen kalemler (ki bu durumda ilgili kalemlere ilişkin ertelenmiş vergi de doğrudan özkaynakta muhasebeleştirilir) ile ilişkilendirilen ya da işletme birleşmelerinin ilk kayda alımından kaynaklananlar haricindeki cari vergi ile döneme ait ertelenmiş vergi, gelir tablosunda gider ya da gelir olarak muhasebeleştirilir. İşletme birleşmelerinde, şerefiye hesaplanmasında ya da satın alınan, satın alınan bağlı ortaklığın tanımlanabilen varlık, yükümlülük ve şarta bağlı borçlarının gerçeğe uygun değerinde elde ettiği payın satın alım maliyetini aşan kısmının belirlenmesinde vergi etkisi göz önünde bulundurulur.

Mali tablolarda yer alan vergiler, cari dönem vergisi ile ertelenmiş vergilerdeki değişimi içermektedir. Şirket, dönem sonuçları üzerinden cari ve ertelenmiş vergi hesaplamaktadır.

## Vergi varlık ve yükümlülüklerinde Netleştirme

Ödenecek kurumlar vergisi tutarları, peşin ödenen kurumlar vergisi tutarlarıyla ilişkili olduğu için netleştirilmektedir. Ertelemiş vergi aktif ve pasifi de aynı şekilde netleştirilmektedir.

### 2.07.17 Emeklilik ve Kıdem Tazminatı Karşılığı

Türkiye’de geçerli iş kanunları gereği emeklilik ve kıdem tazminatı provizyonları ilişikteki finansal tablolarda gerçekleştirilince provizyon olarak ayrılmaktadır. Güncellenmiş olan UMS 19 “Çalışanlara Sağlanan Faydalar” Standardı uyarınca söz konusu türdeki ödemeler tanımlanmış emeklilik fayda planları olarak nitelendirilir.

Ekli mali tablolarda kıdem tazminatı yükümlülüğü, gelecek yıllarda ödenecek emeklilik tazminatının bilanço tarihindeki değerinin hesaplanması amacıyla enflasyon oranından arındırılmış uygun faiz oranı ile iskonto edilmesi ile bulunan tutar olarak mali tablolara yansıtılmıştır. Emeklilik tazminat giderine dahil edilen faiz maliyeti faaliyet sonuçlarında faiz gideri olarak gösterilmektedir.

### 2.07.17 Nakit Akım Tablosu

Nakit ve nakit benzeri değerler bilançoda maliyet değerleri ile yansıtılmaktadırlar. Nakit akım tablosu için dikkate alınan nakit ve nakit benzeri değerler eldeki nakit, banka mevduatları ve likiditesi yüksek yatırımları içermektedir. Nakit akım tablosunda, döneme ilişkin nakit akımları işletme, yatırım ve finansman faaliyetlerine dayalı bir biçimde sınıflandırılarak raporlanır.

### 2.07.18 Yatırım Amaçlı Gayrimenkuller

Yatırım amaçlı gayrimenkuller, kira veya değer artış kazancı elde etmek amacıyla elde tutulan gayrimenkuller olup, maliyet değerinden birikmiş amortisman ve birikmiş değer düşüklüklerinden sonraki tutarlar ile gösterilmektedir. Kabul gören kriterlere uyması durumunda bilançoda yer alan tutara, var olan yatırım amaçlı gayrimenkulün herhangi bir kısmını değiştirmenin maliyeti dahil edilir. Söz konusu tutara, yatırım amaçlı gayrimenkullere yapılan günlük bakımlar dahil edilmez.

Yatırım amaçlı gayrimenkullerin kullanım dışı kalmaları veya satılmaları durumunda, bilançodan çıkartılırlar. Bu gayrimenkullerin satılmalarından doğan kar veya zarar gelir tablosunda gösterilir. Faaliyet kiralaması çerçevesinde kiralananan gayrimenkuller, yatırım amaçlı gayrimenkul olarak sınıflandırılır.

### 2.08 Sermaye ve Temettüleri

Adi hisseler, özsermaye olarak sınıflandırılır. Adi hisseler üzerinden dağıtılan temettüleri, beyan edildiği dönemde birikmiş kardan indirilerek kaydedilir.

### 2.09 Yeni ve Revize Edilmiş Uluslararası Finansal Raporlama Standartları

#### a) 2009 yılında yürürlüğe giren ve Topluluk finansal tabloları üzerinde etkisi olan değişiklik ve yorumlar:

#### UMS 1 (Değişiklik), “Mali Tabloların Sunumu”

Bu standarttaki değişikliğe göre özkaynak değişim tablosu sadece hissedarlarla yapılan işlemleri kapsamaktadır. Hissedarlarla yapılan işlemler dışındaki değişimler özkaynakların altında tek bir satırda gösterilmekte ve buna ilişkin detaylar için ayrı bir tablo hazırlanmaktadır. Gelir tablosundaki bütün gelir ve gider hesaplarını ve “diğer kapsamlı gelir”i içeren yeni bir kapsamlı gelir tablosu ortaya çıkmaktadır. İşletmeler dönem kar/zararı bileşenlerini gösteren gelir tablosu kalemleriyle, diğer kapsamlı gelirin bir arada olduğu tek bir “Kapsamlı Gelir Tablosu” sunmaktadır. Bu değişikliğin dönem kar /zararına bir etkisi olmamıştır.

#### UFRS 7 “Finansal Araçlar”

Gerçeğe uygun değer ölçümü ve likidite riskine ilişkin ek açıklamalar gerekli kılınmıştır. Bu standartta talep edilen ek bilgilere ilişkin açıklamalar Not:38’de yapılmış olup bu değişikliklerin dönem kar /zararına etkisi olmamıştır.

## b) 2009 yılında yürürlüğe giren ve Topluluk finansal tabloları üzerinde etkisi olmayan değişiklik ve yorumlar:

UFRS 1 (Değişiklik) "UFRS'nin İlk Defa Uygulanmasına İlişkin İlkeler"

UFRS 2 (Değişiklik), "Hisse Bazlı Ödemeler"

UMS 27 (Değişiklik), "Konsolide ve Bireysel Finansal Tablolar"

UMS 28 (Değişiklik), "İştiraklerdeki Yatırımlar"

UMS 31 (Değişiklik), "Müşterek Yönetime Tabi Ortaklıkların Muhasebeleştirilmesi"

UMS 39, "Finansal Araçlar: Muhasebeleştirme ve Ölçme" Riskten Korunmaya Konu Olabilecek Kalemlere İlgili Değişiklikler"

UFRYK 15, "Gayrimenkul İnşaat Sözleşmeleri"

UFRYK 16 "Yurtdışındaki İşletmede Bulunan Net Yatırımın Finansal Riskten Korunması"

UMS 23, "(Değişiklik) Borçlanma Maliyetleri".

UFRS 8, "Faaliyet Bölümleri"

## c) 31.12.2009 itibariyle henüz yürürlüğe girmemiş ve şirket tarafından erken uygulama seçeneği kullanılmamış standartlar

UFRS / UMS	Yürürlük Tarihi	İçerik
UMS 24 (Değişiklik), "İlişkili Taraf Açıklamaları"	1 Ocak 2011 ve sonrasında başlayan mali dönemler için geçerlidir.	Kamu iştirakleri için ilişkili taraf açıklamaları güncellenmiştir.
UMS 27 (Değişiklik), "Konsolide ve Konsolide Olmayan Finansal Tablolar"	1 Temmuz 2009 sonrası başlayan mali dönemler	Bağlı ortaklıklardaki paylarında değişime neden olan olaylara ya da işlemlere ilişkin uygulanacak muhasebeleştirme yöntemlerine yer verilmiştir.
UFRS 1 ( Değişiklik) "UFRS'nin ilk kez uygulanması"	1 Ocak 2010 ve sonrasında başlayan mali dönemler için geçerlidir.	Pertol gaz arama faaliyeti olan veya kiralama işlemi olan Şirketlerde UFRS'ye geçişte bazı istisnalar getirilmiştir.
UFRS 2 ( Değişiklik) "Hisse Bazlı Ödemeler"	1 Ocak 2010 ve sonrasında başlayan mali dönemler için geçerlidir.	Gruba nakit olarak ödenen hisse bazlı ödemelere ilişkin açıklamalar.
UFRS 3 (Değişiklik), "İşletme Birleşmeleri"	1 Temmuz 2009 sonrası başlayan mali dönemler.	Koşullu bedele ilişkin muhasebeleştirme, iktisap maliyetlerinin muhasebeleşmesi ve şerefiyenin kayıtlara alınmasına ilişkin esaslar.
UFRS 5 (Değişiklik), "Satış Amaçlı Elde Tutulan Duran Varlıklar ve Durdurulan Faaliyetler"	1 Ocak 2010 ve sonrasında başlayan mali dönemler için geçerlidir.	Satış amaçlı elde tutulan ve durdurulan faaliyetlerin açıklanması.
UFRS 9, "Finansal Araçlar: Sınıflama ve Ölçme"	1 Ocak 2013 ve sonrasında başlayan mali dönemler için geçerlidir.	Finansal varlıkların sınıflanması ve ölçülmesi.

Şirket yönetimi, yukarıdaki standart ve yorumların uygulanmasının gelecek dönemlerde Şirket'in finansal tabloları üzerinde önemli bir etki yaratmayacağı görüşündedir.

### 3. İŞLETME BİRLEŞMELERİ

Şirketin işletme birleşmesi çerçevesinde değerlendirilmesi gereken bir işlemi bulunmamaktadır.

### 4. İŞ ORTAKLIKLARI

Şirketin iş ortaklığı bulunmamaktadır.

### 5. BÖLÜMLERE GÖRE RAPORLAMA

Yokur.

### 6. NAKİT VE NAKİT BENZERLERİ

Şirketin dönem sonları itibarıyla Nakit ve Nakit Benzeri varlıkları aşağıda açıklanmıştır.

Hesap Adı	31.12.2009	31.12.2008
Kasa	108.326	78.773
Banka	3.470.049	4.392.507
Vadesiz Mevduat	1.359.685	2.191.606
Vadeli Mevduat	2.110.364	2.200.901
Kredi Kartı Slipleri	731.725	744.009
<b>Toplam</b>	<b>4.310.100</b>	<b>5.215.289</b>

Vadeli Mevduatlara ilişkin vade analizine aşağıda yer verilmiştir.

Hesap Adı	31.12.2009	31.12.2008
Vadesiz	-	-
1-30 gün	2.110.364	2.200.901
30-90 gün	-	-
90-180 gün	-	-
180 -365 gün	-	-
<b>Toplam</b>	<b>2.110.364</b>	<b>2.200.901</b>

Vadeli mevduatların para birimi cinsinden etkin faiz oranlarına aşağıda yer verilmiştir.

	31.12.2009		31.12.2008		
	Para Cinsi	Tutar	Faiz Oranı	Tutar	Faiz Oranı
TL	2.110.364	%5 – %6,5		2.200.901	%14,25 - %15
<b>Toplam</b>	<b>2.110.364</b>			<b>2.200.901</b>	

31.12.2009 ve 31.12.2008 tarihi itibarı ile bankalarda bloke mevduat bulunmamaktadır.

## 7. FİNANSAL YATIRIMLAR

Yoktur.

## 8. FİNANSAL BORÇLAR

Şirketin dönem sonları itibariyle Kısa Vadeli Finansal Borçları aşağıda açıklanmıştır.

Hesap Adı	31.12.2009	31.12.2008
Banka Kredileri	19.476.142	26.134.007
Uzun Vadeli Kredilerin		
Anapara ve Taksit ve Faizleri	16.963.860	11.920.575
Finansal Kiralama İşlemlerinden Borçlar	2.258.902	1.907.721
Ertelenmiş Fin. Kir. Borçlanma Mal. (-)	(985.877)	(950.774)
<b>Toplam</b>	<b>37.713.027</b>	<b>39.011.529</b>

Şirketin dönem sonları itibariyle Uzun Vadeli Finansal Borçları aşağıda açıklanmıştır.

Hesap Adı	31.12.2009	31.12.2008
Banka Kredileri	25.757.084	25.569.022
Finansal Kiralama İşlemlerinden Borçlar	5.444.964	5.914.446
Ertelenmiş Fin. Kir. Borçlanma Mal. (-)	(1.267.593)	(1.760.738)
<b>Toplam</b>	<b>29.934.455</b>	<b>29.722.730</b>

### a) Finansal Borçların vadeleri aşağıdaki gibidir:

Krediler	31.12.2009	31.12.2008
0-3 ay	7.180.396	4.421.209
3-12 ay	29.259.606	33.633.373
13-36 ay	18.107.732	18.010.250
37-60 ay	6.376.622	5.090.908
60 ay ve üzeri	1.272.730	2.467.864
<b>Toplam</b>	<b>62.197.086</b>	<b>63.623.604</b>

Finansal Kiralama Borçları	31.12.2009	31.12.2008
0-3 ay	575.962	488.841
3-12 ay	1.682.940	1.418.880
13-36 ay	4.178.600	3.464.092
37-60 ay	1.266.364	2.450.354
<b>Toplam</b>	<b>7.703.866</b>	<b>7.822.167</b>

## b) Finansal borçların para birimi cinsi bazında etkin faiz oranları aşağıdaki gibidir

Kredilerin ayrıntısı aşağıda açıklanmıştır.

### 31.12.2009

Nev'i	Döviz Tutarı	TL Tutarı	Yıllık Faiz Oranı (%)
Kısa Vadeli Krediler		19.476.142	
TL Krediler (Kısa Vadeli)		18.485.848	Faizsiz - %9,40 - %12,60
USD Krediler (Kısa Vadeli)	657.697	990.294	%4,35
Uzun Vadeli Kredilerin Anapara ve Taksit ve Faizleri		16.963.860	
TL Krediler		9.456.713	%11,50 - %29
USD Krediler	4.985.819	7.507.147	(Libor+(0,12-0,50)) - %9,19
Uzun Vadeli Krediler		25.757.084	
TL Krediler		17.135.083	%11,50 - %22
USD Krediler	5.726.241	8.622.001	(Libor+(0,12-0,50)) - %9,19
<b>Toplam Krediler</b>		<b>62.197.086</b>	

### 31.12.2008

Nev'i	Döviz Tutarı	TL Tutarı	Yıllık Faiz Oranı (%)
Kısa Vadeli Krediler		26.134.007	
TL Krediler (Kısa Vadeli)		24.621.798	Faizsiz-20,5-29
USD Krediler (Kısa Vadeli)	999.940	1.512.209	5,35
Uzun Vadeli Kredilerin Anapara ve Taksit ve Faizleri		11.920.575	
TL Krediler		4.905.098	21,64-25,44
USD Krediler	4.638.945	7.015.477	Libor+(0,12-0,50-9,19)
Uzun Vadeli Krediler		25.569.022	
TL Krediler		15.819.950	18,5 – 25,44
USD Krediler	6.446.520	9.749.072	Libor+(0,12-0,50-9,19)
<b>Toplam Krediler</b>		<b>63.623.604</b>	



Finansal Kiralama Borçlarının ayrıntısı aşağıda açıklanmıştır.

### 31.12.2009

<b>Kısa Vadeli</b>	<b>Döviz Tutarı</b>	<b>TL Tutarı</b>	<b>Etkin Faiz Oranı</b>
Finansal Kiralama İşlemlerden Borçlar TL		2.258.902	%13,2 - %38
Finansal Kiralama İşlemlerden Borçlar Toplamı		2.258.902	
Ertelenmiş Finansal Kiral.Borçlanma Maliyeti(-) TL		(985.877)	%13,2 - %38
Ertelenmiş Finansal Kiral.Borçlanma Maliyeti Toplamı		(985.877)	
<b>Genel Toplam</b>		<b>1.273.025</b>	

<b>Uzun Vadeli</b>	<b>Döviz Tutarı</b>	<b>TL Tutarı</b>	<b>Etkin Faiz Oranı</b>
Finansal Kiralama İşlemlerden Borçlar TL		5.444.964	%13,2 - %38
Finansal Kiralama İşlemlerden Borçlar Toplamı		5.444.964	
Ertelenmiş Finansal Kiral.Borçlanma Maliyeti(-) TL		(1.267.593)	%13,2 - %38
Ertelenmiş Finansal Kiral.Borçlanma Maliyeti Toplamı		(1.267.593)	
<b>Genel Toplam</b>		<b>4.177.371</b>	

### 31.12.2008

<b>Kısa Vadeli</b>	<b>Döviz Tutarı</b>	<b>TL Tutarı</b>	<b>Etkin Faiz Oranı</b>
Finansal Kiralama İşlemlerden Borçlar TL		1.907.688	%7,45 - %28,54
Finansal Kiralama İşlemlerden Borçlar USD	22	33	%10,33
Finansal Kiralama İşlemlerden Borçlar Toplamı		1.907.721	
Ertelenmiş Finansal Kiral.Borçlanma Maliyeti(-) TL		(950.774)	%7,45 - %28,54
Ertelenmiş Finansal Kiral.Borçlanma Maliyeti(-) USD		-	
Ertelenmiş Finansal Kiral.Borçlanma Maliyeti Toplamı		(950.774)	
<b>Genel Toplam</b>		<b>956.947</b>	

<b>Uzun Vadeli</b>	<b>Döviz Tutarı</b>	<b>TL Tutarı</b>	<b>Etkin Faiz Oranı</b>
Finansal Kiralama İşlemlerden Borçlar TL		5.914.446	%7,45 - %28,54
Finansal Kiralama İşlemlerden Borçlar Toplamı		5.914.446	
Ertelenmiş Finansal Kiral.Borçlanma Maliyeti(-) TL		(1.760.738)	%7,45 - %28,54
Ertelenmiş Finansal Kiral.Borçlanma Maliyeti Toplamı		(1.760.738)	
<b>Genel Toplam</b>		<b>4.153.708</b>	

## 9. DİĞER FİNANSAL YÜKÜMLÜLÜKLER

Yoktur.

## 10. TİCARİ ALACAK VE BORÇLAR

Şirketin dönem sonları itibariyle Kısa Vadeli Ticari Alacakları aşağıda açıklanmıştır.

Hesap Adı	31.12.2009	31.12.2008
Ticari Alacaklar	21.121.940	17.324.415
İlişkili Taraflardan Ticari Alacaklar (Bkz Not: 37)	-	-
Diğer Alıcıları	21.121.940	17.324.415
Alacak Senetleri	1.831.782	1.155.298
Alacak Reeskontu (-)	(217.473)	(398.355)
Şüpheli Ticari Alacaklar	4.258.715	1.798.423
Şüpheli Ticari Alacaklar Karşılığı (-)	(4.258.715)	(1.798.423)
<b>Toplam</b>	<b>22.736.249</b>	<b>18.081.358</b>

Şirketin dönem sonları itibariyle Uzun Vadeli Ticari Alacakları bulunmamaktadır.

Şüpheli alacaklar karşılığındaki hareketler:

	1 Ocak 2009 - 31 Aralık 2009	1 Ocak 2008 - 31 Aralık 2008
Dönem başı bakiyesi	1.798.423	479.307
Dönem içinde tahsil edilen tutarlar (-)	(604.785)	(302.536)
Karşılık İptali	(268.107)	(11.678)
Dönem gideri	3.333.184	1.633.330
<b>Dönem sonu bakiyesi</b>	<b>4.258.715</b>	<b>1.798.423</b>

Vadesi geçmiş herhangi bir alacak bulunmamaktadır.

Alacaklar için alınmış ipotek ve teminatlar aşağıda açıklanmıştır.

Hesap Adı	31.12.2009	31.12.2008
Teminat Mektubu	4.439.395	4.361.895
Alınan İpotekler	8.263.439	2.969.750
<b>Toplam</b>	<b>12.702.834</b>	<b>7.331.645</b>

Şirketin dönem sonları itibariyle Kısa Vadeli Ticari Borçları aşağıda açıklanmıştır.

Hesap Adı	31.12.2009	31.12.2008
Satıcılar	18.874.247	16.352.718
Diğer Satıcılar	17.550.144	16.185.736
İlişkili Taraf Satıcıları (Bkz Not: 37)	1.324.103	166.982
Borç Senetleri	1.069.149	2.325.063
Borç Reeskontu (-)	(187.849)	(358.566)
<b>Toplam</b>	<b>19.755.547</b>	<b>18.319.215</b>

Şirketin dönem sonları itibariyle Uzun Vadeli Ticari Borçları bulunmamaktadır.

Ticari alacaklar ve borçların reeskontunda TL alacak ve borçlarda etkin faiz oranı olarak Devlet İç Borçlanma Senetleri bileşik faiz oranları kullanılmıştır. USD ve EURO cinsinden alacak ve borçların reeskontunda ise Libor ve Eurobor oranları kullanılmıştır.

## 11. DİĞER ALACAK VE BORÇLAR

Şirketin dönem sonları itibariyle Kısa Vadeli Diğer Alacakları aşağıda açıklanmıştır.

Hesap Adı	31.12.2009	31.12.2008
Verilen Depozito ve Teminatlar	68.343	52.438
Vergi Dairesinden Alacaklar	136.959	422.435
Personelden Alacaklar	8.335	3.536
<b>Toplam</b>	<b>213.637</b>	<b>478.409</b>

Şirketin dönem sonları itibariyle Uzun Vadeli Diğer Alacakları aşağıda açıklanmıştır.

Hesap Adı	31.12.2009	31.12.2008
Verilen Depozito ve Teminatlar	65.430	51.344
<b>Toplam</b>	<b>65.430</b>	<b>51.344</b>

Şirketin dönem sonları itibariyle Kısa Vadeli Diğer Borçları aşağıda açıklanmıştır.

Hesap Adı	31.12.2009	31.12.2008
Öd. Vergi, Harç ve Diğer Kesintiler	394.498	287.804
Ödenecek SSK	534.046	403.647
Alınan Sipariş Avansları	242.192	429.022
Personele Borçlar	1.325.328	1.019.059
İlişkili Taraflara Borçlar (Bkz Not: 37)	409.120	281.545
Diğer Borçlar	36.339	15.003
<b>Toplam</b>	<b>2.941.523</b>	<b>2.436.080</b>

Şirketin dönem sonları itibariyle Uzun Vadeli Diğer Borçları aşağıda açıklanmıştır.

Hesap Adı	31.12.2009	31.12.2008
Alınan Depozito ve Teminatlar	211.950	138.300
İlişkili Taraflara Borçlar (Bkz Not: 37)	8.000.000	8.000.000
<b>Toplam</b>	<b>8.211.950</b>	<b>8.138.300</b>

## 12. FİNANS SEKTÖRÜ FAALİYETLERİNDEN ALACAK VE BORÇLAR

Yoktur.

## 13. STOKLAR

Şirketin dönem sonları itibariyle Stokları aşağıda açıklanmıştır.

Hesap Adı	31.12.2009	31.12.2008
İlk Madde ve Malzeme	7.043.496	8.104.378
Yarı Mamuller	2.222.072	1.756.367
Mamuller	12.291.452	5.920.418
Emtia	287	33.955
<b>Toplam</b>	<b>21.557.307</b>	<b>15.815.118</b>

## 14. CANLI VARLIKLAR

Şirketin dönem sonları itibariyle Canlı Varlıkları aşağıda açıklanmıştır. Bu canlı varlıklar; brolier canlı piliçler, layer canlı yarkalar, Damızlık tavuk ve yarka sürülerinden oluşmaktadır. Damızlık tavuk sürüleri 1 yıl olan ekonomik ömürleri esas alınarak itfa edilmektedir.

Hesap Adı	31.12.2009	31.12.2008
Brolier Canlı Piliçler	9.969.415	7.593.056
Layer Canlı Yarkalar	354.988	524.667
Damızlık Tavuk Sürüleri	4.028.848	4.159.102
Damızlık Yarka Sürüleri	1.447.554	4.054.676
<b>Toplam</b>	<b>15.800.805</b>	<b>16.331.501</b>

Şirketin damızlık tavuk ve damızlık yarka sürülerinin hareket tablosu aşağıda açıklanmıştır.

### 31.12.2009

Maliyet Bedeli	Damızlık Tavuk Sürüleri	Damızlık Yarka Sürüleri	Toplam
01.Oca.09	6.803.156	4.054.676	10.857.832
Alımlar	-	6.778.425	6.778.425
Transferler	9.385.547	(9.385.547)	-
Çıkışlar (-)	(5.012.561)	-	(5.012.561)
31.Ara.09	11.176.142	1.447.554	12.623.696

### Birikmiş Amortisman

	Damızlık Tavuk Sürüleri	Damızlık Yarka Sürüleri	Toplam
01.Oca.09	(2.644.054)	-	(2.644.054)
Cari Dönem Amortismanı	(9.515.801)	-	(9.515.801)
Transfer	-	-	-
Çıkışlar (-)	5.012.561	-	5.012.561
31.Ara.09	(7.147.294)	-	(7.147.294)
31 Aralık 2008 Net defter değeri	4.159.102	4.054.676	8.213.778
31 Aralık 2009 Net defter değeri	4.028.848	1.447.554	5.476.402

### 31.12.2008

#### Maliyet Bedeli

	Damızlık Tavuk Sürüleri	Damızlık Yarka Sürüleri	Toplam
01.Oca.08	6.760.300	1.389.738	8.150.038
Alımlar	-	10.635.480	10.635.480
Transferler	7.970.542	(7.970.542)	-
Çıkışlar (-)	(7.927.686)	-	(7.927.686)
31.Ara.08	6.803.156	4.054.676	0.857.832

### Birikmiş Amortisman

	Damızlık Tavuk Sürüleri	Damızlık Yarka Sürüleri	Toplam
01.Oca.08	(4.251.646)	-	(4.251.646)
Cari dönem Amortismanı	(6.320.094)	-	(6.320.094)
Transfer	-	-	-
Çıkışlar (-)	7.927.686	-	7.927.686
31.Ara.08	(2.644.054)	-	(2.644.054)
<b>31 Aralık 2007 Net defter değeri</b>	<b>2.508.654</b>	<b>1.389.738</b>	<b>3.898.392</b>
<b>31 Aralık 2008 Net defter değeri</b>	<b>4.159.102</b>	<b>4.054.676</b>	<b>8.213.778</b>

## 15. DEVAM EDEN İNŞAAT SÖZLEŞMELERİNE İLİŞKİN VARLIKLAR

Yoktur.

## 16. ÖZKAYNAK YÖNTEMİYLE DEĞERLENEN YATIRIMLAR

Yoktur.

## 17. YATIRIM AMAÇLI GAYRİMENKULLER

### 31.12.2009

Maliyet Bedeli	Yeraltı ve Yerüstü Düzenleri		Yapılmakta Olan Yatırımlar	Toplam	
	Binalar	Arsalar			
01.Oca.09	-	-	13.030	133.270	146.300
Alımlar	-	-	-	10.602	10.602
Transferler	46.508	97.364	-	(143.872)	-
Çıkışlar (-)	-	-	-	-	-
31.Ara.09	46.508	97.364	13.030	-	156.902

Birikmiş Amortisman	Yeraltı ve Yerüstü Düzenleri		Yapılmakta Olan Yatırımlar	Toplam	
	Binalar	Arsalar			
01.Oca.09	-	-	-	-	-
Cari dönem Amortismanı	(775)	(5.409)	-	-	(6.184)
Transfer	-	-	-	-	-
Çıkışlar (-)	-	-	-	-	-
31.Ara.09	(775)	(5.409)	-	-	(6.184)

31 Aralık 2008					
Net defter değeri	-	-	13.030	133.270	146.300
31 Aralık 2009					
Net defter değeri	45.733	91.955	13.030	-	150.718

### 31.12.2008

Maliyet Bedeli	Yeraltı ve Yerüstü Düzenleri		Yapılmakta Olan Yatırımlar	Toplam	
	Binalar	Arsalar			
01.Oca.08	-	-	-	-	-
Alımlar	-	-	-	-	-
Transferler	-	-	13.030	133.270	146.300
Çıkışlar (-)	-	-	-	-	-
31.Ara.08	-	-	13.030	133.270	146.300

**Birikmiş Amortisman**

	Binalar	Yeraltı ve Yerüstü Düzenleri	Arsalar	Yapılmakta Olan Yatırımlar	Toplam
01.Oca.08	-	-	-	-	-
Cari dönem Amortismanı	-	-	-	-	-
Transfer	-	-	-	-	-
Çıkışlar (-)	-	-	-	-	-
31.Ara.08	-	-	-	-	-
31 Aralık 2007					
Net defter değeri	-	-	-	-	-
31 Aralık 2008					
<b>Net defter değeri</b>	<b>-</b>	<b>-</b>	<b>13.030</b>	<b>133.270</b>	<b>146.300</b>

Yatırım amaçlı gayrimenkullerin gerçeğe uygun değeri 559.000 TL olup değer tespiti Türyap Gayrimenkul Değerleme Anonim Şirketi'nin 15.07.2009 tarih TS-KB2220 no'lu raporu ile belirlenmiştir.

31.12.2009 ve 31.12.2008 tarihi itibarıyla Şirket'in yatırım amaçlı gayrimenkullerinin listesi aşağıda gösterilmiştir:

İli İlçesi	Köyü	Tapu (m <sup>2</sup> )	Alış Tarihi	Aktif Değeri	
Balıksesir	Bandırma	Ömerli Köyü	6.115,06	03.12.2004	150.718
<b>Toplam</b>					<b>150.718</b>

Merkez tesislerin yanında alınan arazi, benzinlik olarak işletilmek üzere 15 yıllığına Petrol Ofisi'ne intifa hakkı ile tesis edilmiştir.

**18. MADDİ DURAN VARLIKLAR**

Şirketin dönem sonları itibarıyla Maddi Duran Varlıkları aşağıda açıklanmıştır.

**31.12.2009****Maliyet Bedeli**

	Binalar	Yeraltı ve Yerüstü Düzenleri	Arsalar	Tesis Makine ve Cihazlar	Taşıtlar	Döşeme Demirbaşlar	Leasingle Alınan Sabit Kıymetler	Yapılmakta Olan Yatırımlar	Özel Maliyetler	Toplam
01.Oca.09	23.967.261	1.490.052	350.674	15.821.039	2.571.798	15.057.113	12.470.043	7.293.554	523.141	79.544.675
Alımlar	313.988	159.408	202.965	225.681	704.064	1.711.887	-	8.347.294	33.378	11.698.665
Transferler	473.318	436.782	-	900.807	-	69.502	-	(1.976.495)	96.086	-
Çıkışlar	-	-	-	(76.013)	(411.813)	(475.128)	-	(77.742)	-	(1.040.696)
31.Ara.09	24.754.567	2.086.242	553.639	16.871.514	2.864.049	16.363.374	12.470.043	13.586.611	652.605	90.202.644

## Birikmiş Amortisman

	Binalar	Yeraltı ve Yerüstü Düzenleri	Arsalar	Tesis Makine ve Cihazlar	Taşıtlar	Döşeme Demirbaşlar	Leasingle Alınan Sabit Kıymetler	Yapılmakta Olan Yatırımlar	Özel Maliyetler	Toplam
01.Oca.09	(3.828.332)	(446.700)	-	(10.564.416)	(1.366.587)	(10.704.185)	(5.603.733)	-	(360.045)	(32.873.998)
Cari dönem										
Amortismanı	(489.644)	(106.729)	-	(1.242.080)	(207.142)	(1.059.180)	(749.294)	-	(63.159)	(3.917.228)
Transfer	-	-	-	-	-	-	-	-	-	-
Çıkışlar	-	-	-	38.726	185.682	338.106	-	-	-	562.514
31.Ara.09	(4.317.976)	(553.429)	-	(11.767.770)	(1.388.047)	(11.425.259)	(6.353.027)	-	(423.204)	(36.228.712)
31 Ara. 2008										
Net defter										
değeri	20.138.929	1.043.352	350.674	5.256.623	1.205.211	4.352.928	6.866.310	7.293.554	163.096	46.670.677
31 Ara. 2009										
Net defter										
değeri	20.436.591	1.532.813	553.639	5.103.744	1.476.002	4.938.115	6.117.016	13.586.611	229.401	53.973.932

2009 yılında yapılmakta olan yatırımlar içerisinde yer alan leasing tutarı 1.632.811 TL mal bedeli ve 261.216 TL faiz gideri olmak üzere toplamda 1.894.027 TL'dir. Yapılmakta olan yatırımlar içerisinde leasing dışı alımlar ile ilgili aktifleşen faiz gideri tutarı ise 2.593.063 TL'dir. Cari dönemde aktifleştirilen borçlanma maliyetleri toplamı 2.854.279 TL'dir. Özellikle bir varlığın iktisabında kullanılan kredi ve leasing borçlarına ilişkin borçlanma maliyetleri, birebir ilgili olduğu varlığın maliyetinde aktifleştirilmektedir.

## 31.12.2008

### Maliyet Bedeli

	Binalar	Yeraltı ve Yerüstü Düzenleri	Arsalar	Tesis Makine ve Cihazlar	Taşıtlar	Döşeme Demirbaşlar	Leasingle Alınan Sabit Kıymetler	Yapılmakta Olan Yatırımlar	Özel Maliyetler	Toplam
01.Oca.08	19.392.892	1.069.350	238.289	14.719.742	2.449.083	12.120.894	8.144.645	2.434.196	391.106	60.960.197
Alımlar	31.986	111.146	125.415	623.563	113.800	1.408.580	4.325.398	12.151.319	10.381	18.901.588
Transferler	4.542.383	309.556	(13.030)	523.975	42.554	1.705.698	-	(7.291.961)	137.004	(43.821)
Çıkışlar	-	-	-	(46.241)	(33.639)	(178.059)	-	-	(15.350)	(273.289)
31.Ara.08	23.967.261	1.490.052	350.674	15.821.039	2.571.798	15.057.113	12.470.043	7.293.554	523.141	79.544.675

## Birikmiş Amortisman

	Binalar	Yeraltı ve Yerüstü Düzenleri	Arsalar	Tesis Makine ve Cihazlar	Taşıtlar	Döşeme Demirbaşlar	Leasingle Alınan Sabit Kıymetler	Yapılmakta Olan Yatırımlar	Özel Maliyetler	Toplam
01.Oca.08	(3.406.533)	(370.657)	-	(9.306.461)	(1.170.900)	(10.020.646)	(4.701.866)	-	(329.080)	29.306.143
Cari dönem										
Amortismanı	(421.799)	(76.043)	-	(1.274.831)	(218.954)	(693.086)	(901.867)	-	(42.478)	(3.629.058)
Transfer	-	-	-	-	-	-	-	-	-	-
Çıkışlar	-	-	-	16.876	23.267	9.547	-	-	11.513	61.203
31.Ara.08	(3.828.332)	(446.700)	-	(10.564.416)	(1.366.587)	(10.704.185)	(5.603.733)	-	(360.045)	(32.873.998)
31 Aralık 2007										
Net defter değeri	15.986.359	698.693	238.289	5.413.281	1.278.183	2.100.248	3.442.779	2.434.196	62.026	31.654.054
31 Aralık 2008										
Net defter değeri	20.138.929	1.043.352	350.674	5.256.623	1.205.211	4.352.928	6.866.310	7.293.554	163.096	46.670.677

2008 yılında yapılmakta olan yatırımlar içerisinde yer alan leasing tutarı 244.108 TL mal bedeli yer almaktadır. Yapılmakta olan yatırımlar içerisinde leasing dışı alımlar ile ilgili aktifleşen faiz gideri tutarı 1.445.913 TL ve kur farkı gideri 313.839 TL'dir. Cari dönemde aktifleştirilen borçlanma maliyetleri toplamı 1.759.752 TL'dir. Özellikle bir varlığın iktisabında kullanılan kredi ve leasing borçlarına ilişkin borçlanma maliyetleri, birebir ilgili olduğu varlığın maliyetinde aktifleştirilmektedir.



## 19. MADDİ OLMAYAN DURAN VARLIKLAR

31.12.2009

### Maliyet Bedeli

	Haklar	Toplam
01.Oca.09	621.660	621.660
Alımlar	49.852	49.852
Transferler	-	-
Çıkışlar (-)	-	-
31.Ara.09	671.512	671.512

### Birikmiş Amortisman

	Haklar	Toplam
01.Oca.09	(506.620)	(506.620)
Cari dönem Amortismanı	(36.709)	(36.709)
Transfer	-	-
Çıkışlar (-)	-	-
31.Ara.09	(543.329)	(543.329)
31 Aralık 2008 Net defter değeri	115.040	115.040
31 Aralık 2009 Net defter değeri	128.183	128.183

31.12.2008

### Maliyet Bedeli

	Haklar	Toplam
01.Oca.08	544.921	544.921
Alımlar	45.948	45.948
Transferler	30.791	30.791
Çıkışlar (-)	-	-
31.Ara.08	621.660	621.660

### Birikmiş Amortisman

	Haklar	Toplam
01.Oca.08	(468.585)	(468.585)
Cari dönem Amortismanı	(38.035)	(38.035)
Transfer	-	-
Çıkışlar (-)	-	-
31.Ara.08	(506.620)	(506.620)

**31 Aralık 2007 Net defter değeri 76.336 76.336**

**31 Aralık 2008 Net defter değeri 115.040 115.040**

## 20. ŞEREFİYE

Yoktur.

## 21. DEVLET TEŞVİK VE YARDIMLARI

Yoktur.

## 22. KARŞILIKLAR, KOŞULLU VARLIK VE YÜKÜMLÜLÜKLER

### I) Karşılıklar

Şirketin Borç Karşılıkları aşağıdaki gibidir.

Hesap Adı	31.12.2009	31.12.2008
İkramiye Gider Karşılığı	700.867	603.771
Dava Karşılıkları	229.476	229.010
Rekabet Kurulu Ceza Karşılığı (*)	1.654.773	-
<b>Toplam</b>	<b>2.585.116</b>	<b>832.781</b>

#### 2009 Yılı

	Dava Karşılığı	Rekabet Kurulu Ceza Karşılığı	Diğer Karşılıklar	Toplam
1 Ocak 2009 itibariyle	229.010	-	603.771	832.781
İlave karşılık	12.166	1.654.773	1.422.883	3.089.822
Ödemeler	(4.500)	-	(1.325.787)	(1.330.287)
İptal edilen karşılıklar	(7.200)	-	-	(7.200)
31 Aralık 2009 itibariyle	229.476	1.654.773	700.867	2.585.116

#### 2008 Yılı

	Dava Karşılığı	Rekabet Kurulu Ceza Karşılığı	Diğer Karşılıklar	Toplam
1 Ocak 2009 itibariyle	307.411	-	491.321	798.732
İlave karşılık	1.998	-	1.216.450	1.218.448
Ödemeler	(7.000)	-	(1.104.000)	(1.111.000)
İptal edilen karşılıklar	(73.399)	-	-	(73.399)
31 Aralık 2008 itibariyle	229.010	-	603.771	832.781

(\*) Rekabet Kurulu'nun 14.08.2008 tarih ve 08-50/724-M, 18.09.2008 tarih ve 08-54/877-M, 25.12.2008 tarih ve 08-75/1186-M sayılı kararları uyarınca, Beyaz Et Sektöründe faaliyet gösteren 9 teşebbüs için 4054 sayılı kanunun 41. Maddesinin ihlal edildiğine 25.11.2009 tarihinde Rekabet Kurulu'nun 1393-362 sayılı kararı ile 2008 yılı cirolarının %0,8 oranında idari para cezası verilmesine karar verilmiştir. Bu karar uyarınca Şirket mali tabloalarında 1.654.473 TL tutarında Rekabet Kurulu idari para cezası karşılığını ayırmış olup, ilgili tutarı gelir tablosunda diğer faaliyetler içerisinde gider kalemi olarak dikkate alınmıştır.

### II) Koşullu Varlık ve Yükümlülükler;

Aleyhe Açılan davaların tutarı, karşılık ayrılıp ayrılmadığına ilişkin bilgiler.

#### 31.12.2009

31.12.2009 tarihi itibariyle Şeker Piliç ve Yem Sanayi Ticaret A.Ş. aleyhine açılan 11 adet davanın tamamı Maddi / Manevi tazminat davası olup, sözkonusu bu davalarda şirketten toplam 229.476.- TL tazminat talep edilmektedir. Şirket tarafından bu tutarlara ilgili dönemlerde karşılık ayrılmıştır. 31.12.2009 tarihi itibariyle davalar devam etmekte olup, bu davaların neticeleri hakkında müspet yada menfi herhangi bir kanaatte bulunmak mümkün değildir.

Şirket aleyhine açılan ve mali tabloda karşılık ayrılan dava karşılıklarının listesi aşağıdaki gibidir.

Davacı	Dava Konusu	Dosya No	Dava Tarihi	Tutarı (TL)
Seracettin Dumlu H.	Tazminat	B. Çekmece 00/592	27.06.2000	100.000
Cesur, Bahar Dumlu	Tazminat	B. Çekmece 01/133	22.01.2001	42.000
Celal, Fahrettin Dumlu	Tazminat	B. Çekmece 01/132	22.01.2000	21.000
Yusuf Büyükcelep	Tazminat	İst. 2. Tüke. Mh. 05/237	02.05.2005	30.000
SSK	İş davası	Bandırma 1.AHM 05/674	18.11.2005	9.932
Sümer İşcan	İş davası	Bandırma 1.AHM 07/420	12.11.2007	10.501
Hatice Kaplan	İş davası	Ant. 1 İş MHK 07/877	12.11.2007	1.150
Serap Şahin	İş davası	B.köy 5. İş MHK 07/1132	27.08.2007	727
Feyza Batımor	İş davası	Bandırma 1.AHM 08/218	11.07.2008	2.000
Levent İşbay	İş davası	Bandırma 1.AHM 08/404	26.11.2008	5.500
Fatma Kayışbay	İş davası	Bandırma 1.AHM 09/130	26.05.2009	6.666
<b>Toplam</b>				<b>229.476</b>

Ayrıca Şeker Piliç ve Yem San.Tic.A.Ş. tarafından da 1 adet dava açılmış olup, söz konusu davada toplam 18.000.- TL.'si tazminat talep etmektedir. Açılan tazminat davalarına ilişkin liste aşağıdaki gibidir.

Davalı	Dava Konusu	Dosya No	Dava Tarihi	Tutarı (TL)
Çevre Müd.	İptal	Bursa 2. İd. Mah.	05.03.2007	18.000
<b>Toplam</b>				<b>18.000</b>

Aleyhe Açılan davaların tutarı, karşılık ayrılıp ayrılmadığına ilişkin bilgiler.

31.12.2008

31.12.2008 tarihi itibarıyla Şeker Piliç ve Yem Sanayi Ticaret A.Ş. aleyhine açılan 13 adet davanın tamamı Maddi / Manevi tazminat davası olup, sözkonusu bu davalarda şirketten toplam 229.010.- TL tazminat talep edilmektedir. Şirket tarafından bu tutarlara ilgili dönemlerde karşılık ayrılmıştır. 31.12.2008 tarihi itibarıyla davalar devam etmekte olup, bu davaların neticeleri hakkında müspet yada menfi herhangi bir kanaatte bulunmak mümkün değildir.

Şirket aleyhine açılan ve mali tabloda karşılık ayrılan dava karşılıklarının listesi aşağıdaki gibidir.

Davacı	Dava Konusu	Dosya No	Dava Tarihi	Tutarı (TL)
Seracettin Dumlu H.	Tazminat	B. Çekmece 00/592	27.06.2000	100.000
Cesur, Bahar Dumlu	Tazminat	B. Çekmece 01/133	22.01.2001	42.000
Celal, Fahrettin Dumlu	Tazminat	B. Çekmece 01/132	22.01.2000	21.000
Mehmet Koray Kırkan	Tazminat	Ankara 18. AHM 05/441	17.12.2005	7.200
Yusuf Büyükcelep	Tazminat	İst. 2. Tüke. Mh. 05/237	02.05.2005	30.000
SSK	İş davası	Bandırma 1.AHM 05/674	18.11.2005	9.932
Hüseyin Altınır	İş davası	Bandırma 1. AHM 06/370	23.06.2006	500
Sümer İşcan	İş davası	Bandırma 1.AHM 07/420	12.11.2007	10.501
Hatice Kaplan	İş davası	Ant. 1 İş MHK 07/877	12.11.2007	1.150
Serap Şahin	İş davası	B.köy 5. İş MHK 07/1132	27.08.2007	727
Feyza Batımor	İş davası	Bandırma 1.AHM 08/218	11.07.2008	2.000
Serkan Yaman	İş davası	Üsküdar 2. İş. Mah.07/960	03.12.2007	2.000
Fatma Koyuncu	İş davası	Üsküdar 1. İş MAH.07/1019	03.12.2007	2.000
<b>Toplam</b>				<b>229.010</b>

Ayrıca Şeker Piliç ve Yem San.Tic.A.Ş. tarafından da 1 adet dava açılmış olup, söz konusu davada toplam 18.000.- TL.'si tazminat talep etmektedir. Açılan tazminat davalarına ilişkin liste aşağıdaki gibidir.

Davalı	Dava Konusu	Dosya No	Dava Tarihi	Tutarı (TL)
Çevre Müd.	İptal	Bursa 2. İd. Mah.	05.03.2007	18.000
<b>Toplam</b>				<b>18.000</b>

### III) Pasifte yer almayan taahhütler;

31.12.2009

NEV'İ	TL TUTARI
Verilen Teminat Mektupları	3.069.862
Verilen Teminat Senedi	2.344.931
<b>TOPLAM</b>	<b>5.414.793</b>

31.12.2008

NEV'İ	TL TUTARI
Verilen Teminat Mektupları	595.718
Verilen Teminat Senedi	2.353.931
<b>TOPLAM</b>	<b>2.949.649</b>

### IV) Aktif değerler üzerinde mevcut bulunan toplam ipotek ve teminat;

Rapor tarihi itibariyle ilgili Tapu Sicil Müdürlüklerinden alınan tapu yazılarına göre Şirketin aktifinde bulunan gayrimenkullere ilişkin takyidatlar aşağıdaki gibidir

31.12.2009

NEV'İ	DÖVİZ TUTARI	TL TUTARI
Verilen Teminat Mektupları		3.069.862
Verilen Teminat Senedi		2.344.931
Verilen İpotekler		58.500.000
Verilen İpotekler USD	8.410.000	12.662.937
Verilen İpotekler EURO	3.000.000	6.480.900
<b>TOPLAM</b>		<b>83.058.630</b>

31.12.2008

İlgili Tapu Sicil Müdürlüklerinden alınan tapu yazılarına göre Şirketin aktifinde bulunan gayrimenkullere ilişkin takyidatlar aşağıdaki gibidir

NEV'İ	DÖVİZ TUTARI	TL TUTARI
Verilen Teminat Mektupları		595.718
Verilen Teminat Senedi		2.353.931
Verilen İpotekler		43.000.000
Verilen İpotekler USD	11.475.000	17.353.642
Verilen İpotekler EURO	3.000.000	6.422.400
<b>TOPLAM</b>		<b>69.725.691</b>

### V) Aktif değerlerin toplam sigorta tutarı;

31.12.2009

Sigortalanan Aktifin Cinsi	Tutar	Döviz Cinsi
Binalar	38.975.404	TL
Makine Tesis Cihaz	47.194.096	TL
Demirbaş	2.583.378	TL
Emtia	6.034.418	TL
Taşıtlar	1.944.468	TL
<b>Toplam*</b>	<b>96.731.764</b>	<b>TL</b>

\*Aktifler üzerindeki sigorta poliçelerinin detayı aşağıda yer almaktadır.

<b>Sigorta Şirketi</b>	<b>Toplam Poliçe Tutarı</b>	<b>Başlama Tarihi</b>	<b>Bitiş Tarihi</b>
Yapı Kredi Sigorta	18.221	31.05.09	31.05.10
Yapı Kredi Sigorta	15.221	31.05.09	31.05.10
Yapı Kredi Sigorta	4.600	30.09.09	30.09.10
Yapı Kredi Sigorta	15.221	30.11.09	30.11.10
Yapı Kredi Sigorta	5.852	30.11.09	30.11.10
Yapı Kredi Sigorta	14.555	30.11.09	30.11.10
Yapı Kredi Sigorta	11.602	30.11.09	30.11.10
Yapı Kredi Sigorta	6.000	30.11.09	30.11.10
Yapı Kredi Sigorta	9.366	28.02.09	28.02.10
Yapı Kredi Sigorta	3.100	28.02.09	28.02.10
Yapı Kredi Sigorta	6.355	28.02.09	28.02.10
Yapı Kredi Sigorta	35.150	31.03.09	31.03.10
Yapı Kredi Sigorta	35.150	31.03.09	31.03.10
Yapı Kredi Sigorta	35.150	31.03.09	31.03.10
Yapı Kredi Sigorta	35.150	31.03.09	31.03.10
Yapı Kredi Sigorta	35.150	31.03.09	31.03.10
Yapı Kredi Sigorta	195.781	31.07.09	31.07.10
Yapı Kredi Sigorta	60.075	30.11.09	30.11.10
Yapı Kredi Sigorta	52.957	31.12.09	31.12.10
Yapı Kredi Sigorta	3.000	30.11.09	30.11.10
Yapı Kredi Sigorta	100.225	31.08.09	31.08.10
Yapı Kredi Sigorta	22.500	28.02.09	28.02.10
Yapı Kredi Sigorta	68.571	28.02.09	28.02.10
Yapı Kredi Sigorta	103.832	30.09.09	30.09.10
Yapı Kredi Sigorta	100.900	30.09.09	30.09.10
Yapı Kredi Sigorta	49.000	31.08.09	31.08.10
Yapı Kredi Sigorta	41.404	30.06.09	30.06.10
Yapı Kredi Sigorta	45.142	30.09.09	30.09.10
Yapı Kredi Sigorta	45.142	30.09.09	30.09.10
Yapı Kredi Sigorta	45.142	30.09.09	30.09.10
Yapı Kredi Sigorta	45.142	30.09.09	30.09.10
Yapı Kredi Sigorta	45.142	30.09.09	30.09.10
Yapı Kredi Sigorta	45.142	30.09.09	30.09.10
Yapı Kredi Sigorta	45.142	30.09.09	30.09.10
Yapı Kredi Sigorta	21.095	31.08.09	31.08.10
Yapı Kredi Sigorta	35.100	31.12.09	31.12.10
Yapı Kredi Sigorta	73.890	22.08.09	22.08.10
Yapı Kredi Sigorta	202.788	31.08.09	31.08.10
Yapı Kredi Sigorta	42.350	31.05.09	31.05.10
Yapı Kredi Sigorta	350.166	31.12.09	31.12.10
Yapı Kredi Sigorta	180.524	31.01.09	31.01.10
Yapı Kredi Sigorta	140.000	01.04.09	01.04.10
Yapı Kredi Sigorta	38.684	31.05.09	31.05.10
Yapı Kredi Sigorta	127.448	31.05.09	31.05.10
Yapı Kredi Sigorta	543.222	30.09.09	30.09.10
Yapı Kredi Sigorta	81.227	31.05.09	31.05.10
Yapı Kredi Sigorta	102.709	21.02.09	21.02.10
Yapı Kredi Sigorta	102.709	21.02.09	21.02.10
Yapı Kredi Sigorta	154.481	11.03.09	11.03.10

Yapı Kredi Sigorta	150.645	03.09.09	03.09.10
Yapı Kredi Sigorta	56.181	08.07.09	08.07.10
Yapı Kredi Sigorta	8.122.217	31.05.09	31.05.10
Yapı Kredi Sigorta	30.536.135	28.02.09	28.02.10
Yapı Kredi Sigorta	1.873.687	20.10.09	20.10.10
Yapı Kredi Sigorta	7.272.766	30.11.09	30.11.10
Yapı Kredi Sigorta	3.572.207	30.04.09	30.04.10
Yapı Kredi Sigorta	1.865.360	31.03.09	31.03.10
Yapı Kredi Sigorta	2.204.798	31.03.09	31.03.10
Yapı Kredi Sigorta	2.667.906	31.12.09	31.12.10
Yapı Kredi Sigorta	3.242.525	30.11.09	30.11.10
Yapı Kredi Sigorta	3.835.698	31.03.09	31.03.10
Yapı Kredi Sigorta	4.357.980	31.05.09	31.05.10
Yapı Kredi Sigorta	2.452.258	31.05.09	31.05.10
Yapı Kredi Sigorta	3.627.950	21.07.09	21.07.10
Yapı Kredi Sigorta	4.666.225	14.10.09	14.10.10
Yapı Kredi Sigorta	2.250.765	31.10.09	31.10.10
Yapı Kredi Sigorta	1.661.245	02.08.09	02.08.10
Yapı Kredi Sigorta	50.000	31.07.09	31.07.10
Yapı Kredi Sigorta	79.860	31.07.09	31.07.10
Yapı Kredi Sigorta	622.908	31.07.09	31.07.10
Yapı Kredi Sigorta	3.161.175	19.11.09	19.11.10
Yapı Kredi Sigorta	211.510	31.08.09	31.08.10
Yapı Kredi Sigorta	1.456.764	20.10.09	20.10.10
Yapı Kredi Sigorta	2.046.524	20.10.09	20.10.10
Yapı Kredi Sigorta	190.000	06.11.09	06.11.10
Yapı Kredi Sigorta	900.000	15.12.09	15.12.10
<b>Toplam</b>	<b>96.731.764</b>		

### 31.12.2008

Sigortalanan Aktifin Cinsi	Tutar	Döviz Cinsi
Binalar ve Makine Tesis Cihaz	79.927.387	TL
Taşıtlar	2.086.476	TL
Diğer	601.760	TL
<b>Toplam *</b>	<b>82.615.623</b>	<b>TL</b>

\*Aktifler üzerindeki sigorta poliçelerinin detayı aşağıda yer almaktadır.

Sigorta Şirketi	Toplam Poliçe Tutarı	Başlama Tarihi	Bitiş Tarihi
Yapı Kredi Sigorta	19.452	31.05.2008	31.05.2009
Yapı Kredi Sigorta	19.452	31.05.2008	31.05.2009
Yapı Kredi Sigorta	4.600	30.09.2008	30.09.2009
Yapı Kredi Sigorta	116.344	31.10.2008	31.10.2009
Yapı Kredi Sigorta	16.867	30.11.2008	30.11.2009
Yapı Kredi Sigorta	5.615	30.11.2008	30.11.2009
Yapı Kredi Sigorta	14.415	30.11.2008	30.11.2009
Yapı Kredi Sigorta	11.365	30.11.2008	30.11.2009
Yapı Kredi Sigorta	6.000	30.11.2008	30.11.2009
Yapı Kredi Sigorta	9.201	28.02.2008	28.02.2009
Yapı Kredi Sigorta	3.100	28.02.2008	28.02.2009

Sigorta Şirketi	Toplam Poliçe Tutarı	Başlama Tarihi	Bitiş Tarihi
Yapı Kredi Sigorta	6.038	28.02.2008	28.02.2009
Yapı Kredi Sigorta	35.336	31.03.2008	31.03.2009
Yapı Kredi Sigorta	35.336	31.03.2008	31.03.2009
Yapı Kredi Sigorta	35.336	31.03.2008	31.03.2009
Yapı Kredi Sigorta	35.336	31.03.2008	31.03.2009
Yapı Kredi Sigorta	35.336	31.03.2008	31.03.2009
Yapı Kredi Sigorta	95.900	31.07.2008	31.07.2009
Yapı Kredi Sigorta	41.020	31.10.2008	31.10.2009
Yapı Kredi Sigorta	60.250	30.11.2008	30.11.2009
Yapı Kredi Sigorta	50.365	31.12.2008	31.12.2009
Yapı Kredi Sigorta	135.700	31.08.2008	31.08.2009
Yapı Kredi Sigorta	25.500	28.02.2008	28.02.2009
Yapı Kredi Sigorta	68.847	28.02.2008	28.02.2009
Yapı Kredi Sigorta	109.297	30.09.2008	30.09.2009
Yapı Kredi Sigorta	44.365	30.09.2008	30.09.2009
Yapı Kredi Sigorta	26.500	31.08.2008	31.08.2009
Yapı Kredi Sigorta	43.010	30.06.2008	30.06.2009
Yapı Kredi Sigorta	12.800	09.10.2008	09.10.2009
Yapı Kredi Sigorta	39.550	23.10.2008	23.10.2009
Yapı Kredi Sigorta	38.300	15.10.2008	15.10.2009
Yapı Kredi Sigorta	45.315	30.09.2008	30.09.2009
Yapı Kredi Sigorta	45.315	30.09.2008	30.09.2009
Yapı Kredi Sigorta	45.315	30.09.2008	30.09.2009
Yapı Kredi Sigorta	45.315	30.09.2008	30.09.2009
Yapı Kredi Sigorta	45.315	30.09.2008	30.09.2009
Yapı Kredi Sigorta	45.315	30.09.2008	30.09.2009
Yapı Kredi Sigorta	45.315	30.09.2008	30.09.2009
Yapı Kredi Sigorta	32.550	22.03.2008	22.03.2009
Yapı Kredi Sigorta	22.328	31.08.2008	31.08.2009
Yapı Kredi Sigorta	39.702	31.12.2008	31.12.2009
Yapı Kredi Sigorta	79.400	22.08.2008	22.08.2009
Yapı Kredi Sigorta	202.788	31.08.2008	31.08.2009
Yapı Kredi Sigorta	191.970	31.08.2008	31.08.2009
Yapı Kredi Sigorta	61.650	31.05.2008	31.05.2009
Yapı Kredi Sigorta	327.716	31.12.2008	31.12.2009
Yapı Kredi Sigorta	912	31.12.2008	31.12.2009
Yapı Kredi Sigorta	163.284	31.01.2008	31.01.2009
Yapı Kredi Sigorta	912	05.12.2008	31.01.2009
Yapı Kredi Sigorta	34.255	31.05.2008	31.05.2009
Yapı Kredi Sigorta	912	05.12.2008	31.05.2009
Yapı Kredi Sigorta	114.950	31.05.2008	31.05.2009
Yapı Kredi Sigorta	912	05.12.2008	31.05.2009
Yapı Kredi Sigorta	528.213	30.09.2008	30.09.2009
Yapı Kredi Sigorta	912	05.12.2008	30.09.2009
Yapı Kredi Sigorta	72.930	31.05.2008	31.05.2009
Yapı Kredi Sigorta	912	05.12.2008	31.05.2009
Yapı Kredi Sigorta	92.460	21.02.2008	21.02.2009
Yapı Kredi Sigorta	912	05.12.2008	21.02.2009
Yapı Kredi Sigorta	92.460	21.02.2008	21.02.2009
Yapı Kredi Sigorta	912	05.12.2008	21.02.2009
Yapı Kredi Sigorta	139.525	11.03.2008	11.03.2009
Yapı Kredi Sigorta	912	05.12.2008	11.03.2009
Yapı Kredi Sigorta	124.921	03.09.2008	03.09.2009
Yapı Kredi Sigorta	11.117	23.09.2008	03.09.2009
Yapı Kredi Sigorta	912	05.12.2008	03.09.2009
Yapı Kredi Sigorta	38.000	08.07.2008	08.07.2009

Sigorta Şirketi	Toplam Police Tutarı	Başlama Tarihi	Bitiş Tarihi
Yapı Kredi Sigorta	11.250	03.09.2008	08.07.2009
Yapı Kredi Sigorta	7.444.772	31.05.2008	31.05.2009
Yapı Kredi Sigorta	24.099.000	28.02.2008	28.02.2009
Yapı Kredi Sigorta	388.395	28.02.2008	28.02.2009
Yapı Kredi Sigorta	6.902.011	30.11.2008	30.11.2009
Yapı Kredi Sigorta	3.465.158	30.04.2008	30.04.2009
Yapı Kredi Sigorta	1.682.145	31.03.2008	31.03.2009
Yapı Kredi Sigorta	1.990.725	31.03.2008	31.03.2009
Yapı Kredi Sigorta	2.597.957	31.12.2008	31.12.2009
Yapı Kredi Sigorta	3.020.380	30.11.2008	30.11.2009
Yapı Kredi Sigorta	3.468.816	31.03.2008	31.03.2009
Yapı Kredi Sigorta	2.192.091	31.10.2008	31.10.2009
Yapı Kredi Sigorta	4.199.680	31.05.2008	31.05.2009
Yapı Kredi Sigorta	4.473.250	14.10.2008	14.10.2009
Yapı Kredi Sigorta	2.331.558	31.05.2008	31.05.2009
Yapı Kredi Sigorta	3.477.500	21.07.2008	21.07.2009
Yapı Kredi Sigorta	1.197.075	02.08.2008	02.08.2009
Yapı Kredi Sigorta	384.890	28.08.2008	28.08.2009
Yapı Kredi Sigorta	102.000	03.09.2008	03.09.2009
Yapı Kredi Sigorta	1.907.219	20.10.2008	20.10.2009
Yapı Kredi Sigorta	1.200.549	20.10.2008	20.10.2009
Yapı Kredi Sigorta	1.580.365	20.10.2008	20.10.2009
Yapı Kredi Sigorta	50.000	31.07.2008	31.07.2009
Yapı Kredi Sigorta	72.600	31.07.2008	31.07.2009
Yapı Kredi Sigorta	435.600	31.07.2008	31.07.2009
Yapı Kredi Sigorta	43.560	03.09.2008	31.07.2009
<b>Toplam</b>	<b>82.615.623</b>		

#### VI) Diğer;

31.12.2009 ve 31.12.2008 tarihi itibarıyla Şirketin teminat/rehin/ipotek pozisyonuna ilişkin tabloları aşağıdaki gibidir.

Şirket tarafından verilen TRI' ler	31.12.2009	31.12.2008
<b>A. Kendi tüzel kişiliği adına verilmiş olan TRI' lerin toplam tutarı</b>	<b>77.643.867</b>	<b>66.776.042</b>
B. Tam konsolidasyon kapsamına dahil edilen ortaklıklar lehine verilmiş olan TRI' lerin toplam tutarı	-	-
C. Olağan ticari faaliyetlerin yürütülmesi amacıyla diğer 3. kişilerin borcunu temin amacıyla verilmiş olan TRI' lerin toplam tutarı	-	-
D. Diğer verilen TRI' lerin toplam tutarı		
i. Ana ortak lehine verilmiş olan TRI' lerin toplam tutarı	-	-
ii. B ve C maddeleri kapsamına girmeyen diğer grup şirketleri lehine verilmiş olan TRI' lerin toplam tutarı	-	-
iii. C maddesi kapsamına girmeyen 3. kişiler lehine verilmiş olan TRI' lerin toplam tutarı	-	-
<b>Toplam</b>	<b>77.643.867</b>	<b>66.776.042</b>

Şirketin vermiş olduğu Diğer TRI' lerin Şirket Özkaynakları' na oranı 31.12.2009 tarihi itibarıyla % 0' dir. (31.12.2008 tarihi itibarıyla % 0' dir).



## 23. TAAHHÜTLER

Yoktur.

## 24. ÇALIŞANLARA SAĞLANAN FAYDALAR

Hesap Adı	31.12.2009	31.12.2008
Kıdem Tazminatı Karşılığı	3.170.132	2.891.374
<b>Toplam</b>	<b>3.170.132</b>	<b>2.891.374</b>

Yürürlükteki İş Kanunu hükümleri uyarınca, çalışanlardan kıdem tazminatına hak kazanacak şekilde iş sözleşmesi sona erenlere, mevzuat gereği hak kazandıkları yasal kıdem tazminatlarının ödenmesi yükümlülüğü vardır. Ayrıca, halen yürürlükte bulunan mevzuat gereğince kıdem tazminatını alarak işten ayrılma hakkı kazananlara da yasal kıdem tazminatlarını ödeme yükümlülüğü bulunmaktadır. 31 Aralık 2009 tarihi itibarıyla ödenecek kıdem tazminatı, aylık 2.365,16 TL (31 Aralık 2008: 2.173,18 TL) tavanına tabidir.

Kıdem tazminatı yükümlülüğü yasal olarak herhangi bir fonlamaya tabi değildir.

Kıdem tazminatı yükümlülüğü, şirketin çalışanların emekli olmasından doğan gelecekteki olası yükümlülüğün bugünkü değerinin tahminine göre hesaplanır. UMS 19 ("Çalışanlara Sağlanan Faydalar"), şirketin yükümlülüklerini tanımlanmış fayda planları kapsamında aktüeryal değerlendirme yöntemleri kullanılarak geliştirilmesini öngörür. Buna uygun olarak, toplam yükümlülüklerin hesaplanmasında kullanılan aktüeryal varsayımlar aşağıda belirtilmiştir:

Esas varsayım, her hizmet yılı için olan azami yükümlülüğün enflasyona paralel olarak artmasıdır. Dolayısıyla, uygulanan iskonto oranı, gelecek enflasyon etkilerinin düzeltilmesinden sonraki beklenen reel oranı ifade eder. 31 Aralık 2009 tarihi itibarıyla, ekli mali tablolarda karşılıklar, çalışanların emekliliğinden kaynaklanan geleceğe ait olası yükümlülüğünün bugünkü değeri tahmin edilerek hesaplanır. 31 Aralık 2009 tarihi itibarıyla karşılıklar yıllık % 4,80 enflasyon oranı ve %11 iskonto oranı varsayımına göre, % 5,92 reel iskonto oranı ile hesaplanmıştır (31 Aralık 2009: % 6,26 reel iskonto oranı). Kıdem tazminatı hesabında emeklilik olasılığı tahmini % 99,32 olarak baz alınmıştır. (31.12.2008: % 100)

	1 Ocak –31 Aralık 2009	1 Ocak –31 Aralık 2008
1 Ocak	2.891.374	2.623.021
Dönem içerisindeki Artış	595.982	622.098
Ödeme (-)	(317.224)	(353.745)
<b>Kapanış Bakiyesi</b>	<b>3.170.132</b>	<b>2.891.374</b>

Cari Dönem ve önceki dönem kıdem tazminat karşılık giderinin tamamı faaliyet giderleri içerisinde muhasebeleştirilmiştir.

## 25. EMEKLİLİK PLANLARI

Yoktur.

## 26. DİĞER VARLIK VE YÜKÜMLÜLÜKLER

Şirketin dönem sonları itibariyle Diğer Dönen Varlıkları aşağıda açıklanmıştır.

Hesap Adı	31.12.2009	31.12.2008
Gelecek Aylara Ait Giderler	394.899	400.682
İhracatı Teşvik Gelir Tahakkukları	204.576	-
Devreden KDV	1.816.223	2.434.707
Diğer KDV	2.542	169.636
Personel Avansları	96.315	87.219
İş Avansları	36.508	33.976
Peşin Ödenen Vergiler	26.471	52.529
Verilen Sipariş Avansları	5.980.769	3.474.344
Verilen Duran Varlık Avansları	3.730.631	3.223.755
<b>Toplam</b>	<b>12.288.934</b>	<b>9.876.848</b>

Şirketin dönem sonları itibariyle Diğer Duran Varlıkları aşağıda açıklanmıştır.

Hesap Adı	31.12.2009	31.12.2008
Gelecek Yıllara Ait Giderler	34.380	-
<b>Toplam</b>	<b>34.380</b>	<b>-</b>

Şirketin dönem sonları itibariyle Kısa Vadeli Diğer Yükümlülükleri aşağıda açıklanmıştır.

Hesap Adı	31.12.2009	31.12.2008
Diğer KDV	2.542	169.636
Gelecek Aylara Ait Gelirler	214.119	240.737
Gider Tahakkukları	742.089	572.856
<b>Toplam</b>	<b>958.750</b>	<b>983.229</b>

Şirketin dönem sonları itibariyle Uzun Vadeli Diğer Yükümlülükleri aşağıda açıklanmıştır.

Hesap Adı	31.12.2009	31.12.2008
Gelecek Yıllara Ait Gelirler	1.675.208	1.889.327
<b>Toplam</b>	<b>1.675.208</b>	<b>1.889.327</b>

## 27. ÖZKAYNAKLAR

### I) Ana Ortaklık Dışı Paylar / Ana Ortaklık Dışı Kar Zarar

Yoktur.

## II) Sermaye / Karşılıklı İştirak Sermaye Düzeltmesi

31.12.2009 ve 31.12.2008 tarihleri itibariyle şirketin sermaye ve ortaklık yapısı aşağıdaki gibidir;

Hissedar	31.12.2009		31.12.2008	
	Pay Oranı %	Pay Tutarı	Pay Oranı %	Pay Tutarı
Ali Bor	% 36,97	8.134.055	% 37,07	8.155.343
Osman Bor	% 36,60	8.052.966	% 36,71	8.077.237
Halka Açık Kısım	% 24,45	5.378.059	% 24,24	5.332.500
Diğer	% 1,98	434.920	% 1,98	434.920
<b>Toplam</b>	<b>% 100</b>	<b>22.000.000</b>	<b>100</b>	<b>22.000.000</b>

Şirket'in nihai kontrolü Bor ailesindedir.

### Hisse adedi ve hisse grupları ve imtiyazlar:

Şirketin sermayesi ihraç edilmiş ve her biri 0,01 TL nominal bedelli 2.200.000.000 adet hissedenden oluşmaktadır. Şirket kayıtlı sermaye sistemine dahildir. Şirket'in kayıtlı sermaye tavanı 55.000.000.- TL'dir.

Şirket sermaye payları 116.500.000 adet hamiline yazılı A grubu, 2.083.500.000 adet hamiline yazılı B grubu olmak üzere 2 gruba ayrılmış olup, A Grubu hissedarların yönetim kurulu seçiminde imtiyaz hakkı bulunmaktadır.

### İmtiyazlı Hisse Sahiplerine Sağlanan Haklar;

- Yönetim Kurulu A Grubu hissedarları arasından veya A Grubu hissedarların göstereceği arasından seçilir.
- Yönetim Kurulu üyelikleri herhangi bir sebepten dolayı boşalırsa boşalan üyeliğe Yönetim Kurul'nca A Grubu hisse sahipleri arasından atama yapılır.
- Denetçiler, Genel Kurul tarafından A Grubu hisse senedi sahipleri arasından veya A Grubu hisse senedi sahiplerinin gösterecekleri adatylar arasından seçilir.
- Dağıtılacak kardan birinci tertip kanuni yedek akçe ve Sermaye Piyasası Kurulu'nca saptanan oran ve miktarda birinci temettü ayrıldıktan sonra kalan kardan birinci temettüye halel gelmemek şartıyla A Grubu hisse senedi sahiplerine %10 kar payı ödenir.

### Yıl İçinde Sermaye artışı:

Yoktur.

### Ortaklık yapısında önemli değişimler:

Yoktur.

## III) Sermaye Yedekleri

Yoktur.

## IV) Kardan Kısıtlanmış Yedekler

Kardan ayrılmış kısıtlanmış yedekler yasal yedeklerden oluşmaktadır.

Türk Ticaret Kanunu'na göre, yasal yedekler birinci ve ikinci tertip yasal yedekler olmak üzere ikiye ayrılır. Türk Ticaret Kanunu'na göre birinci tertip yasal yedekler, şirketin ödenmiş sermayesinin %20'sine ulaşıncaya kadar, kanuni net karın %5'i olarak ayrılır. İkinci tertip yasal yedekler ise ödenmiş sermayenin %5'ini aşan dağıtılan karın %10'udur. Türk Ticaret Kanunu'na göre, yasal yedekler ödenmiş sermayenin %50'sini geçmediği sürece sadece zararları netleştirmek için kullanılabilir, bunun dışında herhangi bir şekilde kullanılması mümkün değildir.

## V) Geçmiş Yıl Karları

Geçmiş Yıl Karları olağanüstü yedekler ve diğer geçmiş yıl zararlarından oluşmaktadır.

25 Şubat 2005 tarih, 7/242 sayılı SPK kararı uyarınca; SPK düzenlemelerine göre bulunan net dağıtılabilir kar üzerinden SPK'nın asgari kar dağıtım zorunluluğuna ilişkin düzenlemeleri uyarınca hesaplanan kar dağıtım tutarının, tamamının yasal kayıtlarda yer alan dağıtılabilir kardan karşılanabilmesi durumunda, bu tutarın tamamının, karşılanmaması durumunda ise yasal kayıtlarda yer alan net dağıtılabilir karın tamamı dağıtılacaktır. SPK düzenlemelerine göre hazırlanan finansal tablolarda veya yasal kayıtların herhangi birinde dönem zararı olması durumunda ise kar dağıtımı yapılmayacaktır. SPK'nın 27 Ocak 2010 tarihli kararı ile payları borsada işlem gören halka açık anonim ortaklıklar için yapılacak temettü dağıtımı konusunda herhangi bir asgari kar dağıtım zorunluluğu getirilmemesine karar verilmiştir.

Özsermaye enflasyon düzeltmesi farkları ile olağanüstü yedeklerin kayıtlı değerleri bedelsiz sermaye artırımını; nakit kar dağıtımını ya da zarar mahsubunda kullanılabilecektir. Ancak özsermaye enflasyon düzeltme farkları, nakit kar dağıtımında kullanılması durumunda kurumlar vergisine tabidir.

Şirket'in SPK standartlarına göre hazırlanmış mali tablolarında geçmiş yıl zararı olması nedeniyle dönem karından ve geçmiş yıl karlarından dağıtılabilir kar payı mevcut değildir.

Geçmiş Yıl Kar/Zararlarının detayı aşağıdaki gibidir.

Hesap Adı	31.12.2009	31.12.2008
Yasal Yedekler Enflasyon Farkı	1.497.665	1.497.665
Olağansütü Yedekler	-	-
Diğer Geçmiş Yıl Kar/Zararları	(21.220.304)	2.783.015
<b>Toplam</b>	<b>(19.722.639)</b>	<b>4.280.680</b>

## VI) Diğer

1 Ocak 2008 itibariyle yürürlüğe giren Seri: XI, No: 29 sayılı tebliğ ve ona açıklama getiren SPK duyurularına göre "Ödenmiş sermaye", "Kardan ayrılan kısıtlanmış yedekler" ve "Hisse senedi ihraç primleri"nin yasal kayıtlardaki tutarları üzerinden gösterilmesi gerekmektedir. Söz konusu tebliğin uygulanması esnasında değerlemelerde çıkan farklılıkların (enflasyon düzeltmesinden kaynaklanan farklılıklar gibi):

- "Ödenmiş sermaye"den kaynaklanmaktaysa ve henüz sermayeye ilave edilmemişse, "Ödenmiş sermaye" kaleminden sonra gelmek üzere açılacak "Sermaye düzeltmesi farkları" kalemiyle;

- "Kardan ayrılan kısıtlanmış yedekler" ve "Hisse senedi ihraç primleri"nden kaynaklanmakta ve henüz kar dağıtımını veya sermaye artırımına konu olmamışsa "Geçmiş yıllar kar/zararıyla",

ilişkilendirilmesi gerekmektedir. Diğer özkaynak kalemleri ise SPK Finansal Raporlama Standartları çerçevesinde değerlendirilen tutarları ile gösterilmektedir.

Şirketin dönem sonları itibariyle Özkaynak kalemleri aşağıda açıklanmıştır.

Hesap Adı	31.12.2009	31.12.2008
<b>Sermaye</b>	<b>22.000.000</b>	<b>22.000.000</b>
Sermaye Düzeltmesi Farkları	11.599.265	11.599.265
Kardan Ayrılan Kısıtlanmış Yedekler	162.599	162.599
Geçmiş Yıl Kar / Zararları	(19.722.639)	4.280.680
Net Dönem Kar / Zararı	12.134.609	(24.003.319)
Ana Ortaklığa Ait Özkaynak Toplamı	26.173.834	14.039.225
Azınlık Payı	-	-
<b>Toplam Özkaynaklar</b>	<b>26.173.834</b>	<b>14.039.225</b>

## 28. SATIŞLAR VE SATIŞLARIN MALİYETİ

Şirketin dönem sonları itibariyle Satışlar ve Satışların Maliyeti aşağıda açıklanmıştır

Hesap Adı	01.01.2009	01.01.2008
	31.12.2009	31.12.2008
Yurtiçi Satışlar	258.857.873	203.565.965
Yurtdışı Satışlar	14.004.036	5.420.480
Diğer Satışlar	1.146.027	1.726.281
Satıştan İadeler (-)	(1.776.850)	(2.042.995)
Satış İskontoları (-)	(1.484.122)	-
Diğer İndirimler (-)	(9.335.412)	(6.319.759)
<b>Net Satışlar</b>	<b>261.421.552</b>	<b>202.349.972</b>
Satılan Ticari Mal Maliyeti (-)	(8.556.758)	(13.012.342)
Satılan Mamul Maliyeti (-)	(198.232.128)	(181.990.596)
Satılan Hizmet Maliyeti (-)	(420.950)	(331.681)
<b>Ticari Faal. Brüt Kar / (Zarar)</b>	<b>54.211.716</b>	<b>7.015.353</b>

Satışların Maliyetinin detayı aşağıda açıklanmıştır

Hesap Adı	01.01.2009	01.01.2008
	31.12.2009	31.12.2008
İlk madde ve malzeme giderleri (-)	(136.197.612)	(125.678.136)
Direkt işçilik giderleri (-)	(11.560.067)	(9.691.435)
Genel üretim giderleri (-)	(46.766.066)	(39.411.780)
Amortisman giderleri (-)	(12.751.801)	(9.406.067)
Yarı mamul stoklarındaki değişim	2.672.385	1.541.191
Mamul stoklarındaki değişim	6.371.033	655.631
Satılan mamullerin maliyeti (-)	(198.232.128)	(181.990.596)
Satılan ticari malların maliyeti (-)	(8.556.758)	(13.012.342)
Satılan hizmet maliyeti (-)	(420.950)	(331.681)
<b>TOPLAM</b>	<b>(207.209.836)</b>	<b>(195.334.619)</b>

Üretilen mal miktarların aşağıdaki gibidir.

Hesap Adı	Birim	01.01.2009	01.01.2008	Değişim Adet	Değişim %
		31.12.2009	31.12.2008		
Cicciv	Adet	42.993.170	38.507.477	4.485.693	% 11,65
Yem	Ton	193.820	182.256	11.564	% 6,34
Piliç Eti	Ton	62.419	58.635	3.784	% 6,45

Satılan mal miktarların aşağıdaki gibidir.

Hesap Adı	Birim	01.01.2009	01.01.2008	Değişim Adet	Değişim %
		31.12.2009	31.12.2008		
Cicciv	Adet	52.290	441.390	(389.100)	(% 88,15)
Yem	Ton	127	97	30	% 31,70
Piliç Eti	Ton	63.288	58.857	4.431	%7,53

## 29. ARAŞTIRMA VE GELİŞTİRME GİDERLERİ, PAZARLAMA SATIŞ DAĞITIM GİDERLERİ, GENEL YÖNETİM GİDERLERİ

Şirketin dönem sonları itibarıyla Faaliyet Giderleri aşağıda açıklanmıştır.

Hesap Adı	01.01.2009 31.12.2009	01.01.2008 31.12.2008
Pazarlama Satış Dağıtım Giderleri (-)	(21.234.504)	(20.152.852)
Genel Yönetim Giderleri (-)	(6.771.701)	(6.276.684)
<b>Toplam Faaliyet Giderleri</b>	<b>(28.006.205)</b>	<b>(26.429.536)</b>

## 30. NİTELİKLERİNE GÖRE GİDERLER

Şirketin dönem sonları itibarıyla Niteliklerine Göre Giderleri aşağıda açıklanmıştır

Hesap Adı	01.01.2009 31.12.2009	01.01.2008 31.12.2008
<b>Pazarlama Satış Dağıtım Giderleri (-)</b>	<b>(21.234.504)</b>	<b>(20.152.852)</b>
• Personel Giderleri	(3.690.212)	(3.070.097)
• İlan ve Reklam Giderleri	(111.618)	(154.548)
• Kira ve Aidat Giderleri	(1.140.291)	(1.276.309)
• Nakliye Giderleri	(6.810.394)	(7.873.066)
• Seyahat Giderleri	(136.425)	(86.318)
• Akaryakıt Giderleri	(499.924)	(429.867)
• Vergi Resim Harç Giderleri	(261.468)	(164.856)
• Bakım Onarım Giderleri	(114.352)	(88.837)
• Amortisman ve Tükenme Payları	(488.699)	(317.905)
• Dağıtım Giderleri	(4.835.937)	(3.983.599)
• Market Genel Giderleri	(1.741.346)	(1.648.550)
• Diğer Giderler	(1.403.838)	(1.058.900)
<b>Genel Yönetim Giderleri (-)</b>	<b>(6.771.701)</b>	<b>(6.276.684)</b>
• Personel Giderleri	(3.575.505)	(3.303.588)
• İlan ve Reklam Giderleri	(110.693)	(197.721)
• Dışarıdan Sağlanan Fayda ve Hiz.	(960.480)	(685.277)
• Sigortalama Gideri	(312.723)	(338.414)
• Seyahat Gideri	(108.045)	(104.181)
• Vergi Resim Harç Giderleri	(157.663)	(114.312)
• Bakım Onarım Giderleri	(78.964)	(81.446)
• Amortisman ve Tükenme Payları	(235.422)	(237.897)
• Kıdem Tazminatı Karş.Gideri	(595.982)	(622.098)
• Diğer Giderler	(636.224)	(591.750)
<b>Toplam Faaliyet Giderleri</b>	<b>(28.006.205)</b>	<b>(26.429.536)</b>

Amortisman giderleri ve itfa paylarının gelir tablosu hesaplarına kaydedildiği tutarlar aşağıda belirtilmiştir:

	<b>01.01.2009</b>	<b>01.01.2008</b>
	<b>31.12.2009</b>	<b>31.12.2008</b>
Satışların maliyeti	(12.751.801)	(9.406.067)
Pazarlama, satış ve dağıtım giderleri	(488.699)	(317.905)
Genel yönetim giderleri	(235.422)	(237.897)
Çalışmayan Kısım Gider ve Zararları	-	(25.318)
<b>Toplam</b>	<b>(13.475.922)</b>	<b>(9.987.187)</b>

Personel giderlerinin gelir tablosu hesaplarına kaydedildiği tutarlar aşağıda belirtilmiştir:

	<b>01.01.2009</b>	<b>01.01.2008</b>
	<b>31.12.2009</b>	<b>31.12.2008</b>
Satışların maliyeti	(11.560.067)	(9.691.435)
Pazarlama, satış ve dağıtım giderleri	(3.690.212)	(3.070.097)
Genel yönetim giderleri	(3.575.505)	(3.303.588)
<b>Toplam</b>	<b>(18.825.784)</b>	<b>(16.065.120)</b>

### 31. DİĞER FAALİYETLERDEN GELİR / GİDERLER

Şirketin dönem sonları itibarıyla Diğer Faaliyetlerden Gelir ve Giderleri aşağıda açıklanmıştır

<b>Hesap Adı</b>	<b>01.01.2009</b>	<b>01.01.2008</b>
	<b>31.12.2009</b>	<b>31.12.2008</b>
<b>Diğer Gelirler</b>	<b>2.940.727</b>	<b>1.246.651</b>
- Önceki Dönem Gelir ve Karları	7.456	122.861
- Konusu Kalmayan Dava Karşılığı	7.200	73.399
- Konusu Kalmayan Şüp. Alc. Karş.	604.785	302.536
- Sabit Kıymet Satış Karı	187.429	276.526
- Hurda Satış Geliri	67.933	115.141
- Sigorta Hasar Gelirleri	1.413.774	41.247
- Diğer	652.150	314.941
<b>Diğer Giderler (-)</b>	<b>(6.826.526)</b>	<b>(1.842.072)</b>
- Önceki Dönem Gider ve Zararları	(84.598)	(20.813)
- Komisyon Gideri	(41.106)	-
- Şüpheli Ticari Alacak Giderleri	(3.333.184)	(1.633.330)
- Rekabet Kurulu Ceza Karşılığı	(1.654.773)	-
- Sabit Kıymet Satış Zararı	(90.851)	(12.603)
- Sigorta Hasar Gideri	(1.355.125)	-
- Diğer	(266.889)	(175.326)
<b>Diğer Gelir / Giderler (Net)</b>	<b>(3.885.799)</b>	<b>(595.421)</b>

## 32. FİNANSAL GELİRLER

Şirketin dönem sonları itibariyle Finansal Gelirleri aşağıda açıklanmıştır

Hesap Adı	01.01.2009 31.12.2009	01.01.2008 31.12.2008
Faiz Gelirleri	175.936	350.189
Kur Farkı Gelirleri	2.651.602	1.580.703
Satışlardan Elimine Edilen Faiz	2.323.747	4.496.666
Cari Dönem Reeskont Geliri	187.849	359.455
Önceki Dönem Reeskont İptali	399.244	332.832
<b>Toplam Finansal Gelirler</b>	<b>5.738.378</b>	<b>7.119.845</b>

## 33. FİNANSAL GİDERLER

Şirketin dönem sonları itibariyle Finansal Giderleri aşağıda açıklanmıştır

Hesap Adı	01.01.2009 31.12.2009	01.01.2008 31.12.2008
Faiz Giderleri (-)	(6.419.194)	(4.289.470)
Kur Farkı Giderleri (-)	(2.483.760)	(7.631.832)
Finansal Kiralama Faiz Giderleri (-)	(956.324)	(687.748)
Alımlardan Elimine Edilen Faiz (-)	(1.818.089)	(3.779.625)
Cari Dönem Reeskont Gideri (-)	(217.473)	(399.244)
Önceki Dönem Reeskont İptali (-)	(359.455)	(154.229)
Diğer (-)	(47.147)	(50.562)
<b>Toplam Finansal Giderler</b>	<b>(12.301.442)</b>	<b>(16.992.710)</b>

Özellikli varlıklarla ilgili olduğu için Maddi Duran Varlıklarda aktifleştirilen finansman gideri ile ilgili detaylı liste Not 18'de yer almaktadır.

## 34. SATIŞ AMACIYLA ELDE TUTULAN DURAN VARLIKLAR VE DURDURULAN FAALİYETLER

Yoktur.

## 35. VERGİ VARLIK VE YÜKÜMLÜLÜKLER

Şirketin vergi gideri (veya geliri) cari dönem kurumlar vergisi gideri ile ertelenmiş vergi giderinden (veya geliri) oluşmaktadır.

Hesap Adı	01.01.2009 31.12.2009	01.01.2008 31.12.2008
Cari Dönem Yasal Vergi Karşılığı (-)	-	-
Ertelenmiş Vergi Geliri / (Gideri)	(3.622.039)	5.879.150
<b>Toplam Vergi Gelir / (Gideri)</b>	<b>(3.622.039)</b>	<b>5.879.150</b>



## I) Cari Dönem Yasal Vergi Karşılığı

Türkiye'deki geçici vergi üçer aylık dönemler itibarıyla hesaplanıp tahakkuk ettirilmektedir. Buna uygun olarak Grup'un 2009 yılı kazançlarının geçici vergi döneminde vergilendirilmesi aşamasında kurum kazançları üzerinden %20 oranında geçici vergi hesaplanmıştır.

Türk vergi hukukuna göre, zararlar, gelecek yıllarda oluşacak vergilendirilebilir kardan düşülmek üzere, maksimum 5 yıl taşınabilir. Ancak oluşan zararlar geriye dönük olarak, önceki yıllarda oluşan karlardan düşülemez.

Kurumlar Vergisi Kanunu'nun 20. maddesi uyarınca, Kurumlar Vergisi; mükellefin beyanı üzerine tarih olunur. Türkiye'de vergi değerlendirmesiyle ilgili kesin ve kati bir mutabakatlaşma prosedürü bulunmamaktadır. Şirketler ilgili yılın hesap kapama dönemini takip eden yılın 25 Nisan tarihine kadar vergi beyannamelerini hazırlamaktadır. Vergi Dairesi tarafından bu beyannameler ve buna baz olan muhasebe kayıtları 5 yıl içerisinde incelenerek değiştirilebilirler.

Şirketin cari dönem cari dönem vergi karşılığı aşağıdaki şekilde hesaplanmıştır.

Hesap Adı	01.01.2009 31.12.2009	01.01.2008 31.12.2008
<b>Yasal Kayıtlardaki Ticari Kar / (Zarar)</b>	<b>19.760.733</b>	<b>(30.729.870)</b>
Matraha İlaveler	1.322.077	719.785
Şüpheli Ticari Alacak Karşılığı	489.330	145.709
Kıdem Tazminatı Karşılığı	278.758	268.353
Dava Tazminat ve Ceza Karşılığı	109.737	47.239
Senetler ve Çek Reeskontları	25.097	30.273
Bağış ve Yardımlar	81.266	67.482
Diğer Kanunen Kabul Edilmeyen Giderler	337.889	160.729
Matrahtan İndirimler (-)	(48.637)	(223.298)
Senetler Ve Çek Reeskontları	(21.303)	(73.810)
Konusu Kalmayan Şüpheli Tic. Al. Karş.	(20.134)	(12.538)
Konusu Kalmayan Tazminat Dava Karş.	(7.200)	(73.399)
Diğer	-	(63.551)
Mahsup Edilecek Geçmiş Yıl Zararları	(21.034.173)	-
<b>Yasal Kayıtlardaki Mali Kar / (Zarar)</b>	<b>-</b>	<b>(30.233.383)</b>

## Gelir Vergisi Stopajı:

Kurumlar vergisine ek olarak, dağıtılması durumunda kar payı elde eden ve bu kar paylarını kurum kazancına dahil ederek beyan eden tüm mükellef kurumlara ve yabancı şirketlerin Türkiye'deki şubelerine dağıtılanlar hariç olmak üzere kar payları üzerinden ayrıca gelir vergisi stopajı hesaplanması gerekmektedir. 23 Temmuz 2006 tarihli Resmi Gazete'de yayımlanan 2006/10731 Sayılı Bakanlar Kurulu Kararı ile Gelir vergisi stopaj oranı %10' dan %15'e çıkarılmıştır.

## II) Ertelenmiş Vergi:

Şirketin vergiye esas yasal mali tabloları ile SPK Muhasebe Standartlarına göre hazırlanmış mali tabloları arasındaki farklılıklardan kaynaklanan geçici zamanlama farkları için ertelenmiş vergi aktifi ve pasifini muhasebeleştirilmektedir. Söz konusu farklılıklar genellikle bazı gelir ve gider kalemlerinin vergiye esas tutarları ile SPK Muhasebe Standartlarına göre hazırlanan mali tablolarda farklı dönemlerde yer almasından kaynaklanmakta olup aşağıda açıklanmaktadır.

Zamanlama farklılıkları, muhasebe ve vergi amaçlı kaydedilen gelir ve giderlerin yıllar arasında meydana gelen farklarından kaynaklanmaktadır. Zamanlama farklılıkları, maddi duran varlıklar (arsa ve arazi hariç), maddi olmayan duran varlıklar, stokların ve peşin ödenen giderlerin yeniden değerlendirilmesi ile alacakların ve borçların reeskontu, kıdem tazminatı karşılığı, geçmiş yıl zararları v.b. üzerinden hesaplanmaktadır. Her bilanço döneminde Şirket, ertelenmiş vergi alacaklarını gözden geçirmekte ve ileriki yıllarda vergilendirilebilir gelirlerden düşülemeyeceği tespit edilen ertelenmiş vergi alacaklarını geri çekmektedir. Ertelenmiş vergi hesabında kurumlar vergisi oranı baz alınmaktadır.

Hesap Adı	31.12.2009	31.12.2008
<b>Sabit Kıymetler</b>	<b>(908.987)</b>	<b>(1.303.975)</b>
Leasing	(9.355)	(13.585)
İkramiye Karşılığı	140.173	120.754
Mali Zarar	1.839.842	6.046.677
Yatırım İndirimi	21.615	-
Reeskont Giderleri	43.495	79.671
Kıdem Tazminatı Karşılığı	634.026	578.275
Dava Karşılığı	45.895	45.802
Şüpheli Alacak Karşılığı	90.733	-
Prekont Geliri	(37.570)	(71.713)
<b>Ertelenmiş Vergi Varlığı / Yük.</b>	<b>1.859.867</b>	<b>5.481.906</b>
	<b>31.12.2009</b>	<b>31.12.2008</b>
Dönem Başı Ertelenmiş Vergi Varlığı/ (Yükümlülüğü)	5.481.906	(397.244)
Ertelenmiş Vergi Geliri/ (Gideri)	(3.622.039)	5.879.150
Dönem Sonu Ertelenmiş Vergi varlığı /Yükümlülüğü	1.859.867	5.481.906

## Kullanılmamış Vergi Avantajlarına İlişkin Açıklama:

Şirket'in 31.12.2009 itibarıyla sonraki döneme devreden mali zararı 9.199.210 TL (31.12.2008:30.233.383 TL) olup Şirket Yönetimi tarafından yapılan değerlendirmede bu tutarın 9.199.210 TL'lik (31.12.2008: 30.233.383 TL) kısmının gelecek yıllarda oluşacak mali kar ile realize edilmesinin mümkün olduğu değerlendirilerek, bu tutarın tamamı ertelenmiş vergi hesabında dikkate alınmıştır. Şirket'in 31 Aralık 2009 ve 31.12.2008 tarihi itibarıyla üzerinden ertelenmiş vergi alacağı hesaplanmayan mali zararı bulunmamaktadır.

Şirket'in önceki yıllardan gelen kullanmadığı ve devreden 10.817.713 TL stopajlı yatırım indirimi bulunmakta olup, ertelenmiş vergi hesabında bu tutar dikkate alınmamıştır.

Dönem vergi giderinin dönem karı ile mutabakatı aşağıdaki gibidir:

<b>Vergi karşılığının mutabakatı:</b>	<b>01.01.2009</b>	<b>01.01.2008</b>
	<b>31.12.2009</b>	<b>31.12.2008</b>
Devam eden faaliyetlerden elde edilen kar	15.756.648	(29.882.469)
Kurumlar vergisi oranı %20	(3.151.330)	5.976.494
<b>Vergi etkisi:</b>	<b>( 470.709 )</b>	<b>( 97.344 )</b>
- Vergiye tabi olmayan gelirler	-	-
- Kanunen kabul edilmeyen giderler	( 470.709)	( 97.344)
<b>Gelir tablosundaki vergi karşılığı gideri</b>	<b>(3.622.039)</b>	<b>5.879.150</b>

### 36. HİSSE BAŞINA KAZANÇ

Hisse başına kar miktarı, net dönem karının Şirket hisselerinin yıl içindeki ağırlıklı ortalama pay adedine bölünmesiyle hesaplanır. Şirketin Hisse Başına Kazanç / Kayıp hesaplaması aşağıdaki gibidir.

	<b>01.01.2009</b>	<b>01.01.2008</b>
	<b>31.12.2009</b>	<b>31.12.2008</b>
Dönem Karı / (Zararı)	12.134.609	(24.003.319)
Ortalama Hisse Adedi	2.200.000.000	2.200.000.000
Hisse Başına Düşen Kazanç / (Kayıp)	0,0055	(0,0109)

### 37. İLİŞKİLİ TARAF AÇIKLAMALARI

#### a) İlişkili taraflarla Borç ve Alacak bakiyeleri:

<b>31 Aralık 2009</b>	<b>Alacaklar</b>	<b>Ticari Olmayan</b>	<b>Borçlar</b>	<b>Ticari Olmayan</b>
	<b>Ticari</b>	<b>Alacaklar</b>	<b>Ticari</b>	<b>Borçlar</b>
	<b>Alacaklar</b>		<b>Borçlar</b>	
<b>Şahıs Ortaklar</b>	-	-	-	<b>8.409.120</b>
Şeker Su Kaynak Suları İşl. Ltd. Şti.	-	-	5.802	-
Batıkap Amb. Kağıt San. Tic.Ltd. Şti.	-	-	96.194	-
Standart Sağ. Day. Tük.Mad. Ltd. Şti.	-	-	21.983	-
Bor Petr.Mad.Yağ.Tur.İnş.Tic.Ltd.Şti.	-	-	1.188.343	-
Altın Bahçe Trm.Ürn.San.Tic.A.Ş.	-	-	11.781	-
<b>Toplam</b>	-	-	<b>1.324.103</b>	<b>8.409.120</b>

İlişkili taraflarla gerçekleştirilen işlemin niteliği ve alınan-verilen teminatların tutarı aşağıdadır:

31 Aralık 2009	İlişkinin Niteliği	Teminatın Niteliği	Teminat Tutarı
Şeker Su	Mal Alış - Satış	Yok	-
Batıkap Amb.	Mal Alış – Satış	Yok	-
Standart Sağ.	Mal Alış – Satış	Yok	-
Bor Petrol	Mal Alış – Satış	Yok	-
Altınbahçe Tarım Ür.	Mal Alış - Satış	Yok	-
Şeker Yumurta	Kira	Yok	-
Safir Araç Kiralama Ltd	Hizmet	Yok	-
Şahıs Ortaklar	Nakit Kullanım	Yok	-

Alacaklar 31 Aralık 2008	Ticari Alacaklar	Borçlar Ticari Olmayan Alacaklar	Ticari Borçlar	Ticari Olmayan Borçlar
Şahıs Ortaklar	-	-	-	8.281.545
Şeker Su Kaynak Suları İşl. Ltd. Şti.	-	-	14.920	-
Batıkap Amb. Kağıt San. Tic.Ltd. Şti.	-	-	93.857	-
Standart Sağ. Day. Tük.Mad. Ltd. Şti.	-	-	47.770	-
Altın Bahçe Trm.Ürn.San.Tic.A.Ş.	-	-	10.435	-
<b>Toplam</b>	<b>-</b>	<b>-</b>	<b>166.982</b>	<b>8.281.545</b>

İlişkili taraflarla gerçekleştirilen işlemin niteliği ve alınan-verilen teminatların tutarı aşağıdadır:

31 Aralık 2008	İlişkinin Niteliği	Teminatın Niteliği	Teminat Tutarı
Şeker Su	Mal Alış – Satış	Yok	-
Batıkap Amb.	Mal Alış – Satış	Yok	-
Standart Sağ.	Mal Alış – Satış	Yok	-
Bor Petrol	Mal Alış – Satış	Yok	-
Altınbahçe Tarım Ür.	Mal Alış - Satış	Yok	-
Şeker Yumurta	Kira	Yok	-
Safir Araç Kiralama Ltd	Hizmet	Yok	-
Şahıs Ortaklar	Nakit Kullanım	Yok	-

İlişkili taraflara gerçekleştirilen işlemlerle ilgili alınan ve/veya verilen herhangi bir teminat bulunmamaktadır.

#### b) İlişkili Taraflardan alımlar ve ilişkili taraflara satışlar

01.01.2009 – 31.12.2009

İlişkili Taraflara Satışlar Satışları	Mal ve Hizmet Satışları	Sabit Kıymet Gelirleri	Kira / Satışlar	Toplam Gelirler
Şeker Su	4.834	-	-	4.834
Batıkap Amb.	8.570	-	-	8.570
Standart Sağ.	4.516	-	-	4.516
Bor Petrol	26.810	2.101	70.800	99.711
Altınbahçe Tarım Ür.	95.659	-	-	95.659
<b>TOPLAM</b>	<b>140.389</b>	<b>2.101</b>	<b>70.800</b>	<b>213.290</b>

İlişkili Taraflardan Alımlar	Mal ve Hizmet Alışları	Sabit Kıymet Alımları	Kira Giderleri	Toplam Giderler /Alımlar
Şeker Su	93.052	-	-	93.052
Batıkap Amb.	1.566.461	-	-	1.566.461
Standart Sağ.	1.479.230	-	-	1.479.230
Bor Petrol	1.349.457	-	-	1.349.457
Şeker Yumurta	-	-	354.000	354.000
Altınbahçe Tarım Ür.	81.137	-	-	81.137
Safir Araç Kiralama Ltd	5.330	-	-	5.330
<b>TOPLAM</b>	<b>4.574.667</b>	<b>-</b>	<b>354.000</b>	<b>4.928.667</b>

**01.01.2008 – 31.12.008**  
**İlişkili Tarafra Satışlar**

İlişkili Tarafra Satışlar	Mal ve Hizmet Alışları	Sabit Kıymet Alımları	Kira Giderleri	Toplam Giderler /Alımlar
Şeker Su	2.612	-	-	2.612
Batıkap Amb.	6.761	-	-	6.761
Standart Sağ.	137.399	-	-	137.399
Altınbahçe Tarım Ür.	299	-	-	299
<b>TOPLAM</b>	<b>147.071</b>	<b>-</b>	<b>-</b>	<b>147.071</b>

İlişkili Taraflardan Alımlar	Mal ve Hizmet Alışları	Sabit Kıymet Alımları	Kira Giderleri	Toplam Giderler /Alımlar
Şeker Su	42.201	-	-	42.201
Batıkap Amb.	1.465.521	-	-	1.465.521
Standart Sağ.	1.092.228	-	-	1.092.228
Şeker Yumurta	-	-	354.000	354.000
Altınbahçe Tarım Ür.	26.244	-	-	26.244
Safir Araç Kiralama Ltd	-	65.000	-	65.000
<b>TOPLAM</b>	<b>2.626.194</b>	<b>65.000</b>	<b>354.000</b>	<b>3.045.194</b>

**c) Üst düzey yöneticilere sağlanan faydalar**

1.393.801 TL olup tamamı ücret ve benzeri kısa vadeli faydalardan oluşmaktadır . (31.12.2008: 1.365.958 TL)

Hesap Adı	01.01.2009 31.12.2009	01.01.2008 31.12.2008
Çalışanlara sağlanan kısa vadeli faydalar	1.393.801	1.365.958
İşten çıkarılma nedeniyle sağlanan faydalar	-	-
Diğer uzun vadeli faydalar	-	-
<b>Toplam</b>	<b>1.393.801</b>	<b>1.365.958</b>

## NOT 38 – FİNANSAL ARAÇLARDAN KAYNAKLANAN RİSKLERİN NİTELİĞİ VE DÜZEYİ

### (a) Sermaye risk yönetimi

Şirket, sermaye yönetiminde, bir yandan faaliyetlerinin sürekliliğini sağlamaya çalışırken, diğer yandan da borç ve özkaynak dengesini en verimli şekilde kullanarak karlılığını artırmayı hedeflemektedir.

Şirketin sermaye yapısı 8. notta açıklanan kredileri de içeren borçlar, 6. notta açıklanan nakit ve nakit benzerleri ve sırasıyla 27. notta açıklanan çıkarılmış sermaye, sermaye yedekleri, kar yedekleri ve geçmiş yıl karlarını da içeren özkaynak kalemlerinden oluşmaktadır.

Şirketin sermaye maliyeti ile birlikte her bir sermaye sınıfıyla ilişkilendirilen riskler üst yönetim tarafından değerlendirilir. Üst yönetim değerlendirmelerine dayanarak, sermaye yapısını yeni borç edinilmesi veya mevcut olan borcun geri ödenmesiyle olduğu kadar, temettü ödemeleri, yeni hisse ihracı yoluyla dengede tutulması amaçlanmaktadır.

Şirket sermayeyi borç/toplam sermaye oranını kullanarak izler. Bu oran net borcun toplam sermayeye bölünmesiyle bulunur. Net borç, nakit ve nakit benzeri değerlerin toplam borç tutarından (bilançoda gösterildiği gibi kredileri, finansal kiralama ve ticari borçları içerir) düşülmesiyle hesaplanır. Toplam sermaye, bilançoda gösterildiği gibi öz sermaye ile net borcun toplanmasıyla hesaplanır.

Şirketin sermaye risk yönetim genel stratejisi önceki dönemden bir farklılık göstermemektedir.

Şirketin spekülasyon amaçlı finansal aracı (türev ürün niteliğindeki finansal araçların da dahil olduğu) yoktur ve bu tür araçların alım-satımı ile ilgili bir faaliyeti bulunmamaktadır.

### (b) Önemli muhasebe politikaları

Şirketin finansal araçlarla ilgili önemli muhasebe politikaları 2 numaralı dipnotta açıklanmıştır.

### (c) Riskler

Faaliyetleri nedeniyle Şirket, döviz kurundaki (d maddesine bakınız) , faiz oranındaki (e maddesine bakınız) değişiklikler gibi risklere maruz kalmaktadır. Şirket ayrıca Finansal araçları elinde bulundurma nedeniyle karşı tarafın anlaşmanın gereklerini yerine getirememesi riskini de taşımaktadır. (g maddesi)

Şirket düzeyinde karşılaşılan piyasa riskleri, duyarlılık analizleri esasına göre ölçülmektedir. Cari yılda şirketin maruz kaldığı piyasa riskinde ya da karşılaşılan riskleri ele alış yönteminde veya bu riskleri nasıl ölçtüğüne dair kullandığı yöntemde, önceki seneye göre bir değişiklik olmamıştır.

### (d) Kur riski ve yönetimi

Yabancı para cinsinden işlemler, kur riskinin oluşmasına sebebiyet vermektedir. Şirket, döviz cinsinden varlık ve yükümlülüklerinin Türk Lirası'na çevriminde kullanılan kur oranlarının değişimi nedeniyle, kur riskine maruzdur. Kur riski ileride oluşacak ticari işlemler, kayda alınan aktif ve pasifler arasındaki fark sebebiyle ortaya çıkmaktadır.

Şirket, esas olarak döviz tevdiat olarak mevduatlarını değerlendirdiğinden, döviz cinsinden alacak ve borçları bulunduğu kur değişimlerinden değişimin yönüne bağlı olarak kur riskine maruz kalmaktadır.

**Döviz Kuru Duyarlılık Analizi Tablosu**  
**Cari Dönem**

	Yabancı Paranın Değer Kazanması	Kar / Zarar Yabancı Paranın Değer Kaybetmesi	Özkaynak Yabancı Paranın Değer Kazanması	Yabancı Paranın Değer Kaybetmesi
<b>ABD Dolarının TL Karşısında % 10 değer değişimi halinde;</b>				
1- ABD Doları Net Varlık / Yükümlülüğü	(2.142.391)	2.142.391	-	-
2- ABD Doları Riskinden Korunan Kısım (-)	-	-	-	-
3- ABD Doları Net Etki (1+2)	(2.142.391)	2.142.391	-	-
<b>Avro' nun TL Karşısında % 10 değer değişimi halinde;</b>				
4- Avro Net Varlık / Yükümlülüğü	(263.477)	263.477	-	-
5- Avro Riskinden Korunan Kısım (-)	-	-	-	-
6- Avro Net Etki (4+5)	(263.477)	263.477	-	-
<b>GBP nun TL Karşısında % 10 değer değişimi halinde;</b>				
7- GBPNet Varlık / Yükümlülüğü	2.588	(2.588)	-	-
8- GBPRiskinden Korunan Kısım (-)	-	-	-	-
9- GBPNet Etki (4+5)	2.588	(2.588)	-	-
<b>TOPLAM</b>	<b>(2.403.280)</b>	<b>2.403.280</b>	<b>-</b>	<b>-</b>

**Döviz Kuru Duyarlılık Analizi Tablosu**  
**Önceki Dönem**

	Yabancı Paranın Değer Kazanması	Kar / Zarar Yabancı Paranın Değer Kaybetmesi	Özkaynak Yabancı Paranın Değer Kazanması	Yabancı Paranın Değer Kaybetmesi
<b>ABD Dolarının TL Karşısında % 10 değer değişimi halinde;</b>				
1- ABD Doları Net Varlık / Yükümlülüğü	(2.060.980)	2.060.980	-	-
2- ABD Doları Riskinden Korunan Kısım (-)	-	-	-	-
3- ABD Doları Net Etki (1+2)	(2.060.980)	2.060.980	-	-
<b>Avro' nun TL Karşısında % 10 değer değişimi halinde;</b>				
4- Avro Net Varlık / Yükümlülüğü	(263.323)	263.323	-	-
5- Avro Riskinden Korunan Kısım (-)	-	-	-	-
6- Avro Net Etki (4+5)	(263.323)	263.323	-	-
<b>TOPLAM</b>	<b>(2.324.303)</b>	<b>2.324.303</b>	<b>-</b>	<b>-</b>

## Döviz Pozisyonu Tablosu

	Cari Dönem				Önceki Dönem			
	TL Karşılığı	USD	Avro	GBP	TL Karşılığı	USD	Avro	GBP
<b>1. Ticari Alacaklar</b>	574.266	271.628	76.506	-	470.627	305.254	4.200	
<b>2a. Parasal Finansal Varlıklar</b>	922.260	174.188	293.528	10.831	4.399.254	1.972.952	648.826	12.111
<b>2b. Parasal Olmayan Finansal Varlıklar</b>	-	-	-	-	-	-	-	-
<b>3. Diğer</b>	-	-	-	-	-	-	-	-
<b>4. Dönen Varlıklar Toplamı (1+2+3)</b>	1.496.526	445.816	370.034	10.831	4.869.881	2.278.206	653.026	12.111
<b>5. Ticari Alacaklar</b>	-	-	-	-	-	-	-	-
<b>6a. Parasal Finansal Varlıklar</b>	212.992	141.457	-	-	8.923	5.900		
<b>6b. Parasal Olmayan Finansal Varlıklar</b>	-	-	-	-	-	-	-	-
<b>7. Diğer</b>	-	-	-	-	-	-	-	-
<b>8. Duran Varlıklar Toplamı (5+6+7)</b>	212.992	141.457	-	-	8.923	5.900	-	-
<b>9. Toplam Varlıklar (4+8)</b>	1.709.518	587.273	370.034	10.831	4.878.804	2.284.106	653.026	12.111
<b>10. Ticari Borçlar</b>	(8.597.966)	(3.429.508)	(1.589.666)	-	(9.795.064)	(3.811.305)	(1.883.048)	-
<b>11. Finansal Yükümlülükler</b>	(8.497.442)	(5.643.516)	-	-	(8.527.686)	(5.638.885)	-	-
<b>12a. Parasal Olan Diğer Yükümlülükler</b>	(24.915)	(16.547)	-	-	(23.462)	(15.514)	-	-
<b>12b. Parasal Olmayan Diğer Yükümlülükler</b>	-	-	-	-	-	-	-	-
<b>13. Kısa Vadeli Yükümlülükler Toplamı (10+11+12)</b>	(17.120.323)	(9.089.571)	(1.589.666)	-	(18.346.212)	(9.465.704)	(1.883.048)	-
<b>14. Ticari Borçlar</b>	-	-	-	-	-	-	-	-



**Döviz Pozisyonu Tablosu**

	Cari Dönem				Önceki Dönem			
	TL Karşılığı	USD	Avro	GBP	TL Karşılığı	USD	Avro	GBP
<b>15. Finansal Yükümlülükler</b>	(8.622.001)	(5.726.241)	-	-	(9.749.072)	(6.446.520)	-	-
<b>16a. Parasal Olan Diğer Yükümlülükler</b>	-	-	-	-	-	-	-	-
<b>16b. Parasal Olmayan Diğer Yükümlülükler</b>	-	-	-	-	-	-	-	-
<b>17. Uzun Vadeli Yük. Toplamı (14+15+16)</b>	(8.622.001)	(5.726.241)	-	-	(9.749.072)	(6.446.520)	-	-
<b>18. Toplam Yük. (13+17)</b>	(25.742.324)	(14.815.812)	(1.589.666)	-	(28.095.284)	(15.912.224)	(1.883.048)	-
<b>19. Bilanço dışı Türev Araçlarının Net Varlık / (Yükümlülük) Pozisyonu (19a-19b)</b>	-	-	-	-	-	-	-	-
<b>19a. Hedge Edilen Toplam Varlık Tutarı</b>	-	-	-	-	-	-	-	-
<b>19b. Hedge Edilen Toplam Yük. Tutarı</b>	-	-	-	-	-	-	-	-
<b>20. Net Yabancı Para Varlık / (Yükümlülük) Pozisyonu(9-18+19)</b>	(24.032.806)	(14.228.539)	(1.219.632)	10.831	(23.216.480)	(13.628.118)	(1.230.022)	12.111
<b>21. Parasal Kalemler Net Yabancı Para Varlık / (yük.) pozisyonu (1+2a+5+6a-10-11-12a-14-15-16a)</b>	(24.032.806)	(14.228.539)	(1.219.632)	10.831	(23.216.480)	(13.628.118)	(1.230.022)	12.111
<b>22. Döviz Hedge'i İçin Kullanılan Finansal Araçların Toplam Gerçeğe Uygun Değeri</b>	-	-	-	-	-	-	-	-
<b>23. Döviz Varlıkların Hedge Edilen Kısımının Tutarı</b>	-	-	-	-	-	-	-	-
<b>23. Döviz Yük. Hedge Edilen Kısımının Tutarı</b>	-	-	-	-	-	-	-	-
<b>23. İhracat</b>	14.004.036	-	-	-	5.420.480	-	-	-
<b>24. İthalat</b>	14.464.149	-	-	-	23.270.045	-	-	-

### (e) Faiz oranı riski yönetimi

Şirket değişken ve sabit faizli finansal araçları nedeniyle faiz riskine maruz kalmaktadır. Şirketin sabit ve değişken faizli finansal borçları ile ilgili yükümlülüklerine Not:8'de, Sabit ve değişken faizli varlıklarına (mevduat v.b.) Not: 6'da yer verilmiştir.

#### Faiz Pozisyonu Tablosu

	Cari Dönem	Önceki Dönem
Sabit Faizli Finansal Araçlar		
Finansal Varlıklar	2.110.364	2.200.901
Finansal Yükümlülükler	(48.793.760)	(53.800.249)
Değişken Faizli Finansal Araçlar		
Finansal Varlıklar	-	-
Finansal Yükümlülükler	(20.569.364)	(17.202.166)

31 Aralık 2009 tarihinde TL para birimi cinsinden olan faiz 1 baz puan yüksek olsaydı ve diğer tüm değişkenler sabit kalsaydı, vergi ve ana ortaklık dışı paylar öncesi kar 672.528 TL (31 .12.2008: 688.015 TL) daha düşük olacaktı.

### (f) Diğer Risklere İlişkin Analizler

Hisse senedi v.b. Finansal Araçlara İlişkin Riskler

Şirketin aktifinde makul değer değişmelerine duyarlı hisse senedi ve benzeri finansal varlık mevcut değildir.

### (g) Kredi riski yönetimi

Finansal araçları elinde bulundurmamak, karşı tarafın anlaşmanın gereklerini yerine getirememesi riskini de taşımaktadır. Şirketin tahsilat riski, esas olarak ticari alacaklarından doğmaktadır. Ticari alacaklar, şirket politikaları ve prosedürleri dikkate alınarak değerlendirilmekte ve bu doğrultuda şüpheli alacak karşılığı ayrıldıktan sonra bilançoda net olarak gösterilmektedir. (Not 10).

Ticari alacakların tamamına yakını müşterilerden olan alacaklardan oluşmaktadır. Şirketin satışlarının Türkiye çapına yayılmış olması yoğunlaşma riskini azaltmaktadır.

## FINANSAL ARAÇ TÜRLERİ İTİBARIYLA MARUZ KALINAN KREDİ TÜRLERİ

CARI DÖNEM	Alacaklar			Bankalardaki Mevduat			
	Ticari Alacaklar İlişkili	Diğer	Diğer Alacaklar İlişkili	Dip Diğer	Not	Dip	Not
Raporlama tarihi itibarıyla maruz kalınan azami kredi riski (A+B+C+D+E) (1)	-	22.736.249	-	279.067	10-11	3.470.049	6
Azami riskin teminat, vs ile güvence altına alınmış kısmı	-	(10.146.202)	-	-	-	-	6
A. Vadesi geçmemiş ya da değer düşüklüğüne uğramamış finansal varlıkların net defter değeri (2)	22.736.249	-	-	279.067	10-11	-	6
B. Koşulları yeniden görüşülmüş bulunan, aksi takdirde vadesi geçmiş veya değer düşüklüğüne uğramış sayılacak finansal varlıkların defter değeri (3)	-	-	-	-	10-11	-	6
C. Vadesi geçmiş ancak değer düşüklüğüne uğramamış varlıkların net defter değeri (6)	-	-	-	-	-	3.470.049	6
Teminat vs. ile güvence altına alınmış kısmı	-	-	-	-	10-11	-	6
D. Değer düşüklüğüne uğrayan varlıkların net defter değerleri (4)	-	-	-	-	-	-	6
Vadesi Geçmiş (brüt defter değeri)	-	4.258.715	-	-	10-11	-	6
Değer Düşüklüğü (-)	-	(4.258.715)	-	-	10-11	-	6
Net değerinin teminat, vs ile güvence altına alınmış kısmı	-	-	-	-	10-11	-	6
Vadesi Geçmemiş (brüt defter değeri)	-	-	-	-	10-11	-	6
Değer Düşüklüğü (-)	-	-	-	-	10-11	-	6
Net değerinin teminat, vs ile güvence altına alınmış kısmı	-	-	-	-	10-11	-	6
E. Bilanço dışı kredi riski içeren unsurlar (5)	-	-	-	-	-	-	-

## FINANSAL ARAÇ TÜRLERİ İTİBARIYLA MARUZ KALINAN KREDİ TÜRLERİ

ÖNCEKİ DÖNEM	Alacaklar		Bankalardaki Mevduat		Dip Not	Dip Not	
	İlişkili	Ticari Alacaklar Diğer	İlişkili	Diğer Alacaklar Diğer			
Raporlama tarihi itibarıyla maruz kalınan azami kredi riski (A+B+C+D+E) (1)	-	18.081.358	-	478.409	10-11	4.392.507	6
Azami riskin teminat, vs ile güvence altına alınmış kısmı	-	(5.120.965)	-	-	-	-	6
A. Vadesi geçmemiş ya da değer düşüklüğüne uğramamış finansal varlıkların net defter değeri (2)	-	18.081.358	478.409	-	10-11	4.392.507	6
B. Koşulları yeniden görüşülmüş bulunan, aksi takdirde vadesi geçmiş veya değer düşüklüğüne uğramış sayılacak finansal varlıkların defter değeri (3)	-	-	-	-	10-11	-	6
C. Vadesi geçmiş ancak değer düşüklüğüne uğramamış varlıkların net defter değeri (6)	-	-	-	-	-	-	6
Teminat vs. ile güvence altına alınmış kısmı	-	-	-	-	10-11	-	6
D. Değer düşüklüğüne uğrayan varlıkların net defter değerleri (4)	-	-	-	-	-	-	6
Vadesi Geçmiş (brüt defter değeri)	-	1.798.423	-	-	10-11	-	6
Değer Düşüklüğü (-)	-	(1.798.423)	-	-	10-11	-	6
Net değer teminat, vs ile güvence altına alınmış kısmı	-	-	-	-	10-11	-	6
Vadesi Geçmemiş (brüt defter değeri)	-	-	-	-	10-11	-	6
Değer Düşüklüğü (-)	-	-	-	-	10-11	-	6
Net değer teminat, vs ile güvence altına alınmış kısmı	-	-	-	-	10-11	-	6
E. Bilanço dışı kredi riski içeren unsurlar (5)	-	-	-	-	-	-	6

## (h) Likidite risk yönetimi

Şirket, nakit akımlarını düzenli olarak takip ederek finansal varlıkların ve yükümlülüklerin vadelerinin eşleştirilmesi yoluyla yeterli fonların ve borçlanma rezervinin devamını sağlayarak, likidite riskini yönetmeye çalışmaktadır.

### Likidite riski tabloları

İhtiyatlı likidite riski yönetimi, yeterli ölçüde nakit tutmayı, yeterli miktarda kredi işlemleri ile fon kaynaklarının kullanılabilirliğini ve piyasa pozisyonlarını kapatabilme gücünü ifade eder.

Mevcut ve ilerideki muhtemel borç gereksinimlerinin fonlanabilme riski, yeterli sayıda ve yüksek kalitedeki kredi sağlayıcılarının erişilebilirliğinin sürekli kılınması suretiyle yönetilmektedir.

Aşağıdaki tablo, şirketin türev niteliğinde olan ve olmayan finansal yükümlülüklerinin TL bazında vade dağılımını göstermektedir.

31.12.2009

Sözleşme Vadeleri Değeri	Defter Uyarınca Nakit	Sözleşme Kısa Çıkışlar Toplamı	3 Aydan ay arası	3-12 arası	1-5 yıl uzun	5 yıldan
Türev Olmayan Finansal Yükümlülükler	98.556.502	112.213.464	31.120.361	35.170.923	36.531.069	9.391.111
Banka Kredileri	62.197.086	73.412.729	8.068.600	33.078.863	30.874.155	1.391.111
Borçlanma Senedi İhraçları	-	-	-	-	-	-
Finansal Kiralama Yükümlülükleri	5.450.396	7.703.866	575.962	1.682.940	5.444.964	-
Ticari Borçlar	19.755.547	19.943.396	19.943.396	-	-	-
Diğer Borçlar	11.153.473	11.153.473	2.532.403	409.120	211.950	8.000.000
Türev Finansal Yükümlülükler	-	-	-	-	-	-
Türev Nakit Girişleri	-	-	-	-	-	-
Türev Nakit Çıkışları	-	-	-	-	-	-

**31.12.2008**

<b>Sözleşme Vadeleri Değeri</b>	<b>Defter Uyarınca Nakit</b>	<b>Sözleşme Kısa Çıkışlar Toplamı</b>	<b>3 Aydan ay arası</b>	<b>3-12 arası</b>	<b>1-5 yıl uzun</b>	<b>5 yıldan</b>
Türev Olmayan Finansal Yükümlülükler	97.627.854	114.472.150	28.292.353	39.288.242	36.081.138	10.810.417
Banka Kredileri	63.623.604	77.397.822	6.971.229	37.587.784	30.028.392	2.810.417
Borçlanma Senedi İhraçları	-	-	-	-	-	-
Finansal Kiralama Yüküm.	5.110.655	7.822.167	488.808	1.418.913	5.914.446	-
Ticari Borçlar	18.319.215	18.677.781	18.677.781	-	-	-
Diğer Borçlar	10.574.380	10.574.380	2.154.535	281.545	138.300	8.000.000
Diğer	-	-	-	-	-	-
Türev Finansal Yükümlülükler	-	-	-	-	-	-
Türev Nakit Girişleri	-	-	-	-	-	-
Türev Nakit Çıkışları	-	-	-	-	-	-

## **39. FİNANSAL ARAÇLAR (GERÇEĞE UYGUN DEĞER AÇIKLAMALARI VE FİNANSAL RİSKTEN KORUNMA MUHASEBESİ ÇERÇEVESİNDEKİ AÇIKLAMALAR)**

Şirket, finansal araçların kayıtlı değerlerinin makul değerlerini yansıttığını düşünmektedir.

### **Finansal risk yönetimindeki hedefler**

Şirket'in finansman bölümü finansal piyasalara erişimin düzenli bir şekilde sağlanmasından ve Şirket'in faaliyetleri ile ilgili maruz kalınan finansal risklerin gözlemlenmesinden ve yönetilmesinden sorumludur. Söz konusu bu riskler; piyasa riski (döviz kuru riski, gerçeğe uygun faiz oranı riski ve fiyat riskini içerir), kredi riski, likidite riski ile nakit akım faiz oranı riskini kapsar.

Şirket bu risklerin etkilerini azaltmak ve bunlara karşı finansal riskten korunmak amacıyla türev ürün niteliğindeki finansal araçları kullanmamaktadır. Şirket'in spekülasyon amaçlı finansal aracı (türev ürün niteliğindeki finansal araçların da dahil olduğu) yoktur ve bu tür araçların alım-satımı ile ilgili bir faaliyeti bulunmamaktadır.

## **NOT 40 – RAPORLAMA DÖNEMİNDEN SONRAKİ OLAYLAR**

Şirket Denizli ilinde faaliyet gösteren şubenin kapatılarak bu ildeki satışların bayilik sistemi ile yapılmasına karar vermiş ve bu durumu 09.02.2010 tarihli özel durum açıklaması ile duyurmuştur.

## **NOT 41 – MALİ TABLOLARI ÖNEMLİ ÖLÇÜDE ETKİLEYEN YA DA FİNANSAL TABLOLARIN AÇIK, YORUMLANABİLİR VE ANLAŞILABİLİR OLMASI AÇISINDAN AÇIKLANMASI GEREKEN DİĞER HUSUSLAR**

09.09.2009 tarihinde Bandırma'da meydana gelen kuvvetli yağış ve sel sebebiyle zarar görerek kullanılamaz hale gelen mal ve diğer varlıklarla ilgili olarak, 18.12.2009 tarih 3560 sayılı Takdir Komsyon'u kararı ile zarar gören sabit kıymet, hammadde ve yarı mamüllerin emsal bedelinin sıfır TL olarak belirlenmesine karar verilmiştir.

Aynı sel fekaletinde zarar gören kayıt ve defterler için zayi belgesi verilmesi ile ilgili olarak, Bandırma 2. Asliye Hukuk Mahkemesi 11.10.2009 tarih 2009/257 sayılı karar no ile bu durumun kabulüne karar verilmiştir.